

Audi A3

Месторасположение

№ 803 / 1

Выпуск 10.2014

Реле

Обзор реле (3-дверный а/м)



Указание

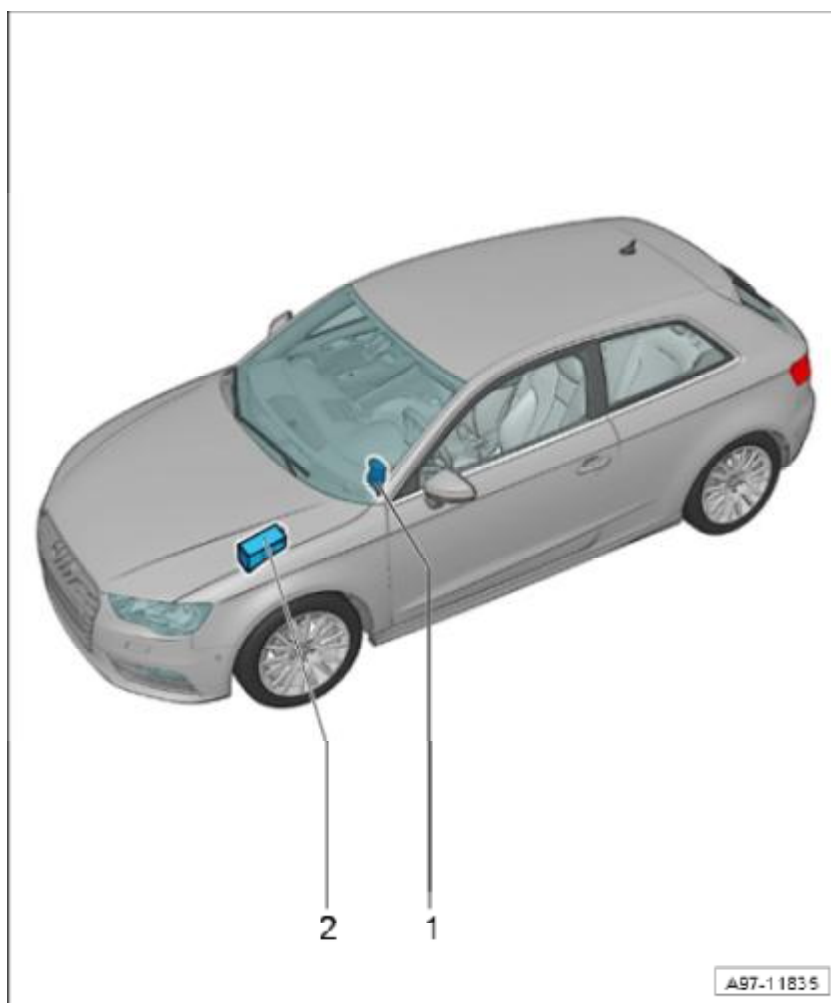
- t Обзор реле (4-дверный а/м) → Глава
- t Обзор реле (5-дверный а/м) → Глава
- t Обзор реле (Cabriolet) → Глава

1 - Блок реле под передней панелью слева

- q Детали: -J9- , -J329- , -J669- , -J807- , -J963-
- q Расположение реле: → Глава
- q Обзор (4-дверный а/м): → поз.
- q Обзор (5-дверный а/м): → поз.
- q Обзор (Cabriolet): → поз.

2 - Колодка реле в коммутационном блоке

- q В моторном отсеке слева.
- q Детали: -J16- , -J179- , -J271- , -J299- , -J317- , -J359- , -J360- , -J413- , -J757- , -J906- , -J907-
- q Расположение реле: → Глава
- q Обзор (4-дверный а/м): → поз.
- q Обзор (5-дверный а/м): → поз.
- q Обзор (Cabriolet): → поз.



Обзор реле (4-дверный а/м)



Указание

- t Обзор реле (3-дверный а/м) → Глава
- t Обзор реле (5-дверный а/м) → Глава
- t Обзор реле (Cabriolet) → Глава

1 - Блок реле под передней панелью слева

□ Детали: -J9- , -J329- , -J669- , -J807- , -J963-

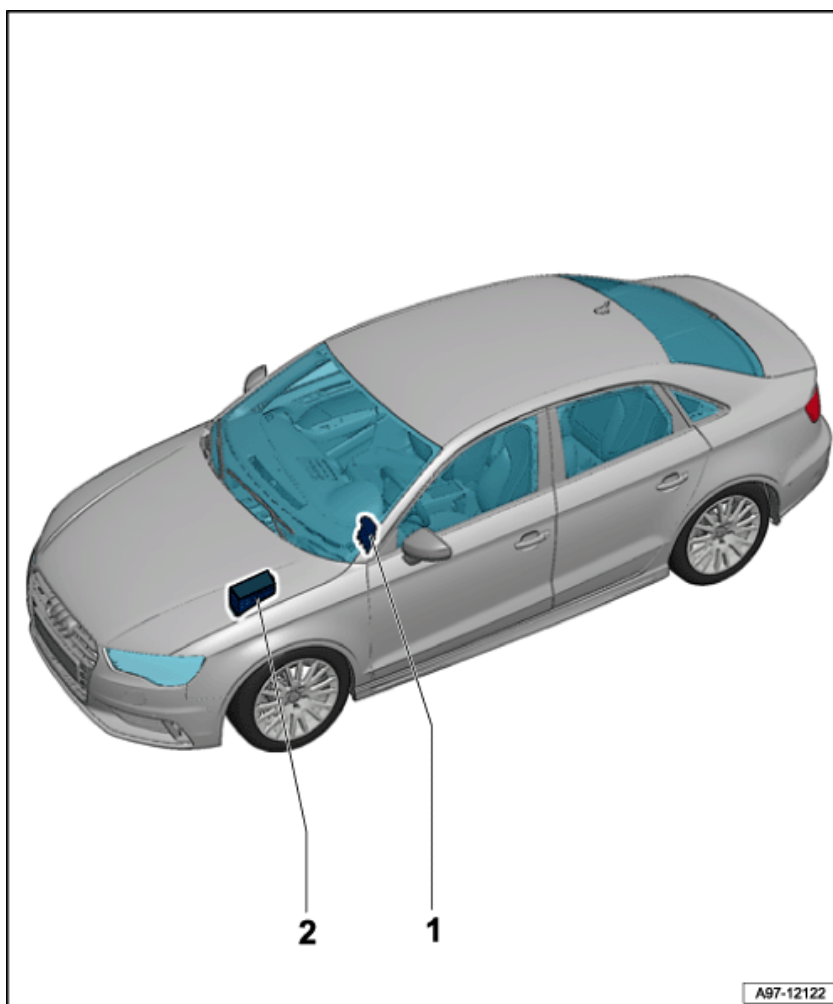
□ Расположение реле: → Глава

2 - Колодка реле в коммутационном блоке

□ В моторном отсеке слева.

□ Детали: -J16- , -J179- , -J271- , -J299- , -J317- , -J359- , -J360- , -J413- , -J757- , -J906- , -J907-

□ Расположение реле: → Глава



Обзор реле (5-дверный а/м)



Указание

t Обзор реле (3-дверный а/м) → Глава

t Обзор реле (4-дверный а/м) → Глава

t Обзор реле (Cabriolet) → Глава

1 - Блок реле под передней панелью слева

□ Детали: -J9- , -J329- , -J669- , -J807- , -J963-

□ Расположение реле: → Глава

2 - Колодка реле в коммутационном блоке

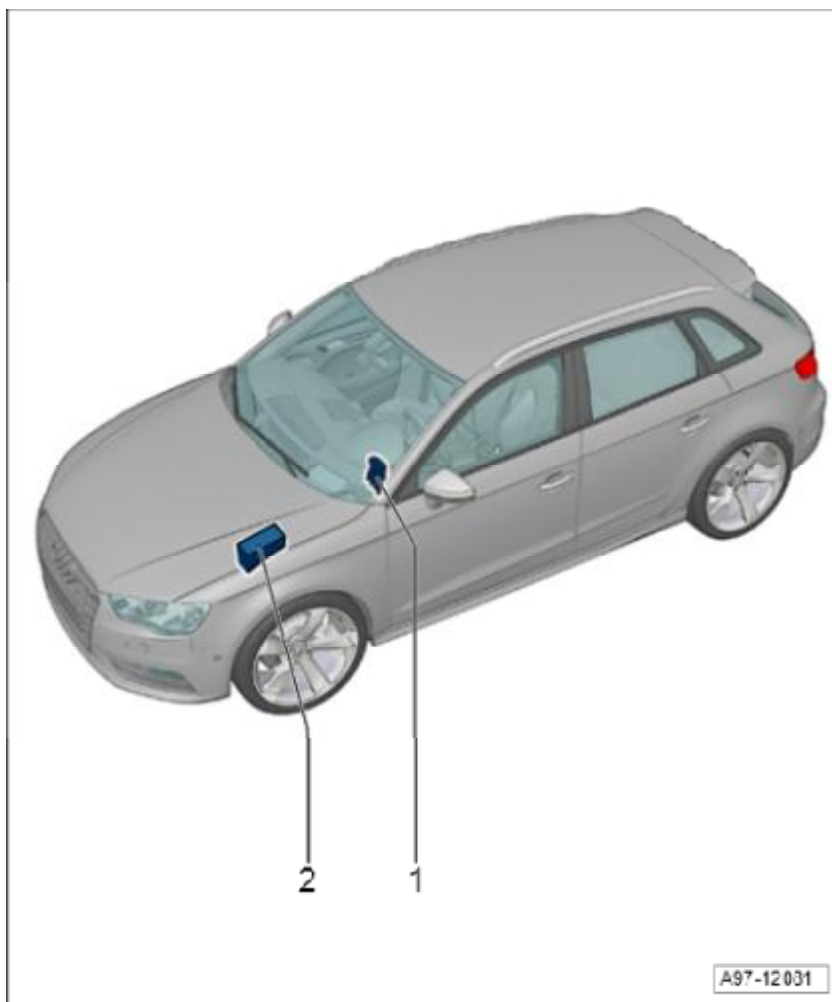
□ В моторном отсеке слева.

□ Детали: -J16- , -J32- , -J120- , -J179- , -J271- , -J299- , -J317- , -J359- , -J360- , -J413- , -J757- , -J906- , -J907- , -J908-

□ Назначение гнезд реле, без гибридного привода: → глава

□ Назначение гнезд реле, с гибридным приводом: → глава

□ Назначение гнезд реле, с RS3: → глава



Обзор реле (Cabriolet)



Указание

t Обзор реле (3-дверный а/м) → [Глава](#)

t Обзор реле (4-дверный а/м) → [Глава](#)

t Обзор реле (5-дверный а/м) → [Глава](#)

1 - Блок реле под передней панелью слева

q Детали: -J9- , -J329- , -J669- , -J807- , -J963-

q Расположение реле: → [Глава](#)

2 - Колодка реле в коммутационном блоке

q В моторном отсеке слева.

q Детали: -J16- , -J179- , -J271- , -J299- , -J317- , -J359- , -J360- , -J413- , -J757- , -J906- , -J907-

q Расположение реле: → [Глава](#)

3 - Дополнительный блок реле для а/м с левым рулём

q Под передней панелью слева.

q Детали: -J989-

q Назначение реле, а/м с левым рулём: → [Глава](#)

q Назначение реле, а/м с правым рулём: → [Глава](#)

3 - Дополнительный блок реле для а/м с правым рулём

- На блоке управления бортовой сети -J519- .
- Детали: -J989-
- Назначение реле, а/м с правым рулём: → Глава

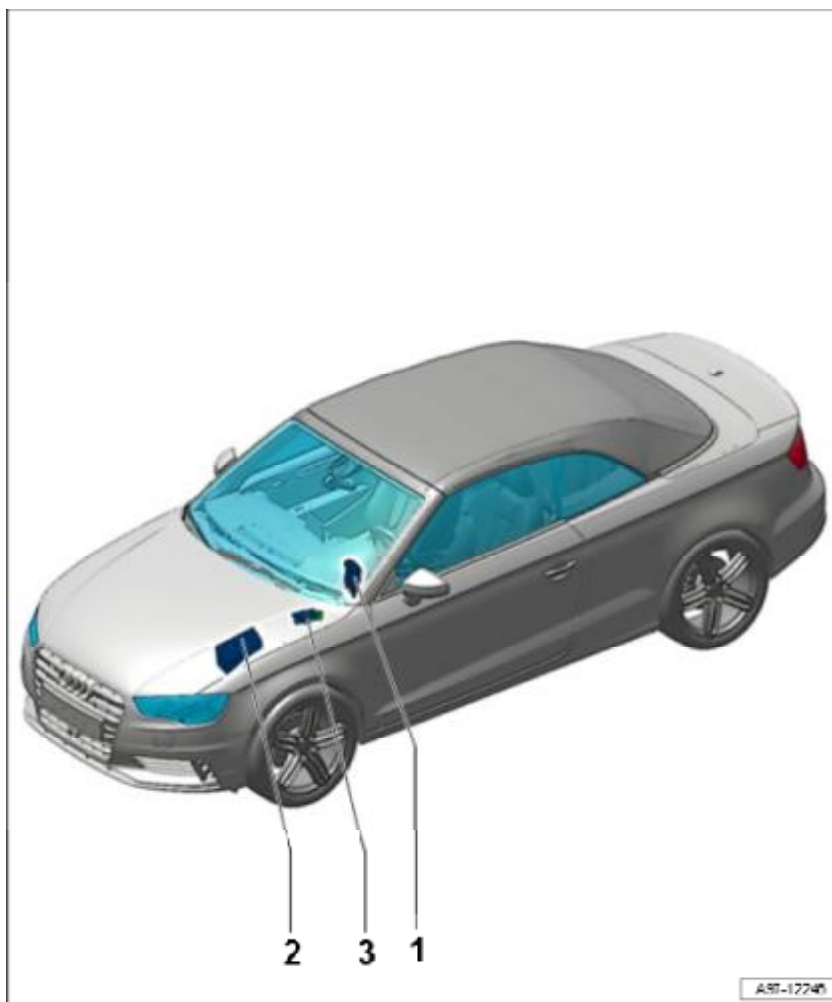


Схема расположения реле коммутационного блока, без гибридного привода

1 - Блок управления свечей накаливания -J179-

- Гнездо A6

2 - Реле малой мощности нагрева -J359-

- Гнездо A7

3 - не используется

- Гнездо A10

4 - Реле стартера 2 -J907-

- Гнездо A2

5 - Реле стартера 1 -J906-

- Гнездо A1

6 - Реле звукового сигнала -J413-

- Гнездо A3

7 - Реле большой мощности нагрева -J360-

- Гнездо A4

7 - Реле насоса вторичного воздуха -J299-

- Гнездо A4

8 - Главное реле -J271-

- Гнездо А5
- только для автомобилей с бензиновым двигателем

8 - Реле электропитания клеммы 30 -J317-

- Гнездо А5
- только для автомобилей с дизельными двигателями

9 - Реле электропитания электронных компонентов двигателя - J757-

- Гнездо А8

9 - Реле запорных газовых клапанов -J908-

- Гнездо А8
- только для автомобилей с буквенным обозначением двигателя CPWA

10 - Реле электропитания -J16

-
- Гнездо А9

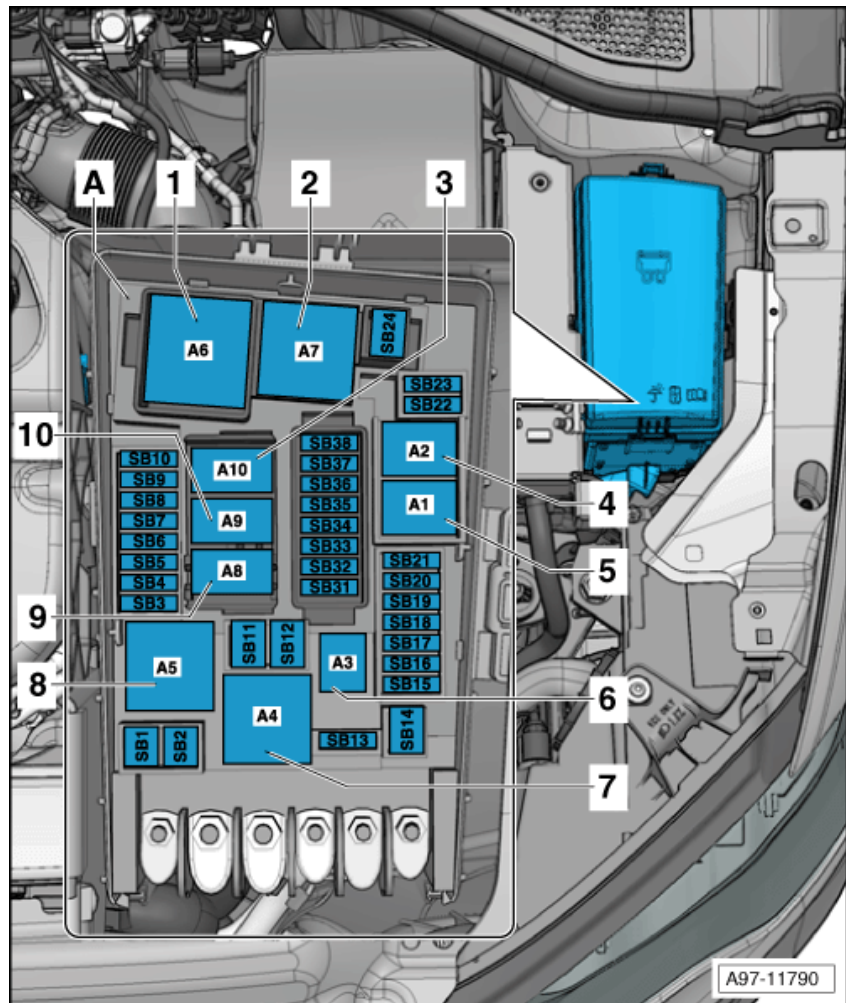


Схема расположения реле коммутационного блока, с гибридным приводом

1 - не используется

- Гнездо А7

2 - не используется

- Гнездо А2

3 - не используется

- Гнездо А1

4 - Реле звукового сигнала -J413-

- Гнездо А3

5 - Реле насоса вторичного воздуха -J299-

- Гнездо А4

6 - Главное реле -J271-

- Гнездо А5

7 - Реле климатической установки -J32-

- Гнездо А8

8 - Реле электропитания -J16-

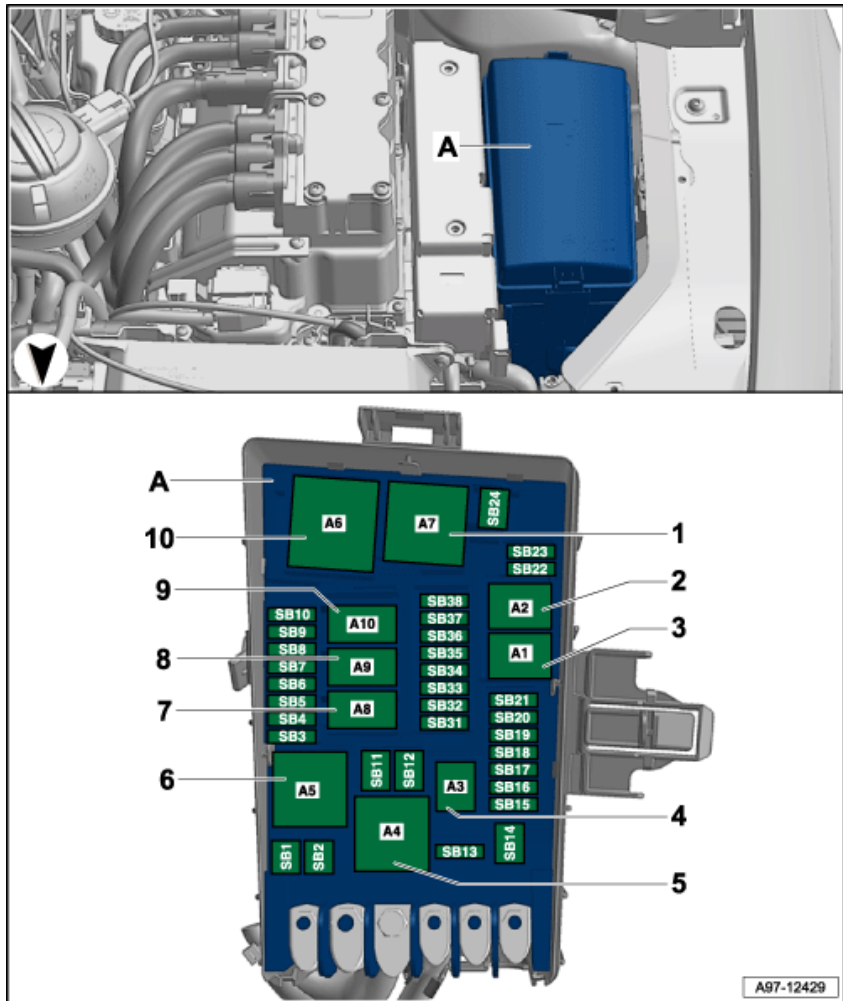
- Гнездо А9

9 - не используется

□ Гнездо A10

**10 - Блок управления
сигнализатора низкого
уровня ОЖ -J120-**

□ Гнездо A6



Назначение контактов реле в коммутационном блоке, с RS3

1 - не используется

□ Гнездо A7

2 - Реле стартера 2 -J907-

□ Гнездо A2

3 - Реле стартера 1 -J906-

□ Гнездо A1

4 - Реле звукового сигнала -J413-

□ Гнездо A3

5 - не используется

□ Гнездо A4

6 - Главное реле -J271-

□ Гнездо A5

7 - Реле дополнительного насоса системы охлаждения -J496-

□ Гнездо A8

8 - Реле электропитания электронных компонентов двигателя -J757-

□ Гнездо A11

9 - не используется

□ Гнездо A6

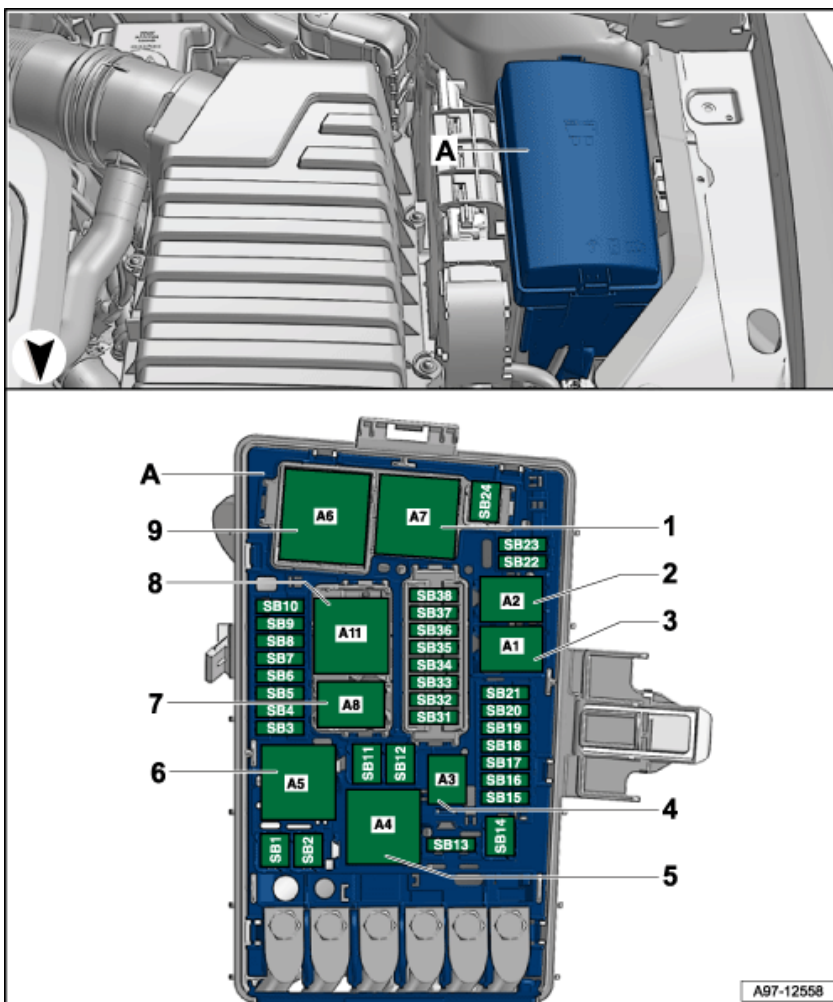


Схема расположения реле под передней панелью слева

1 - Реле системы дозирования присадки -J963-

□ Гнездо B1

2 - Реле преднатяжителя ремня -J669-

□ Гнездо B2

□ до апреля 2013 г.

3 - не используется

□ Гнездо B3

4 - Реле розеток -J807-

□ Гнездо B6

5 - Реле обогрева заднего стекла -J9-

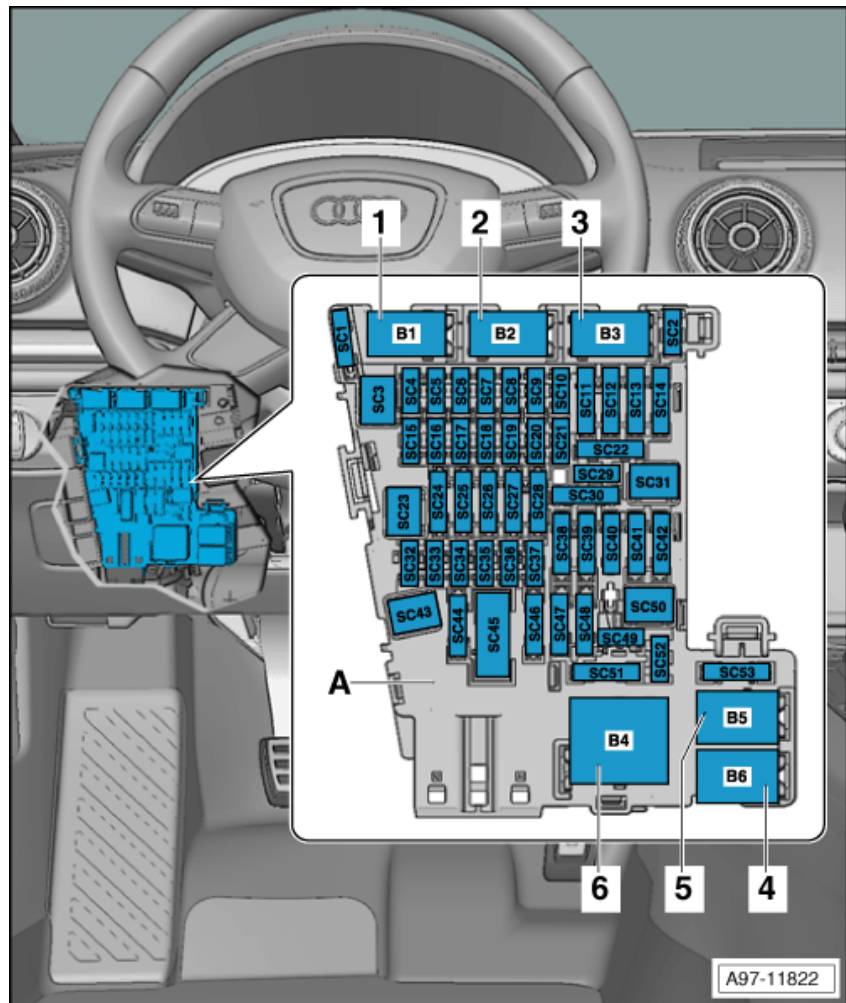
□ Гнездо B5

6 - Реле электропитания клеммы 15 -J329-

□ Гнездо B4

Расположение реле на дополнительном блоке реле

1 - Реле обогрева
пространства для головы
-J989-



Расположение реле на дополнительном блоке реле

1 - Реле обогрева пространства для головы -J989-

