

Audi A6

Электросхема

№ 104 / 1

08.2015

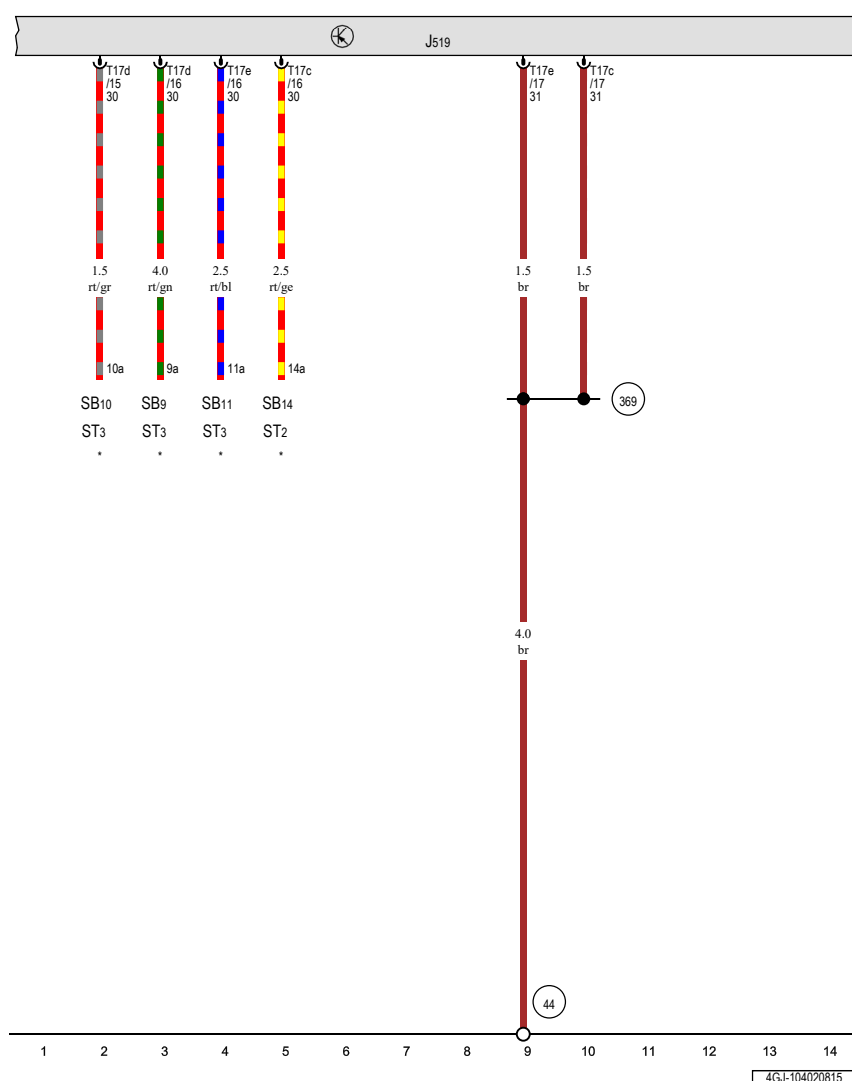
**Парковочный ассистент**

с сентября 2014 года

## Audi A6

## Электросхема

№ 104 / 2



## Блок управления бортовой сети

- J519 - Блок управления бортовой сети 📷
- ST2 - Блок предохранителей 2
- ST3 - Блок предохранителей 3
- SB9 - Предохранитель 9 в блоке предохранителей В
- SB10 - Предохранитель 10 в блоке предохранителей В
- SB11 - Предохранитель 11 в блоке предохранителей В
- SB14 - Предохранитель 14 в блоке предохранителей В
- T17c - Разъем, 17-контактный 📷
- T17d - Разъем, 17-контактный 📷
- T17e - Разъем, 17-контактный 📷
- 44 - Точка соединения с массой на левой стойке А снизу
- 369 - Соединение с массой 4 в главном жгуте проводов
- \* - см. актуальную схему расположения предохранителей

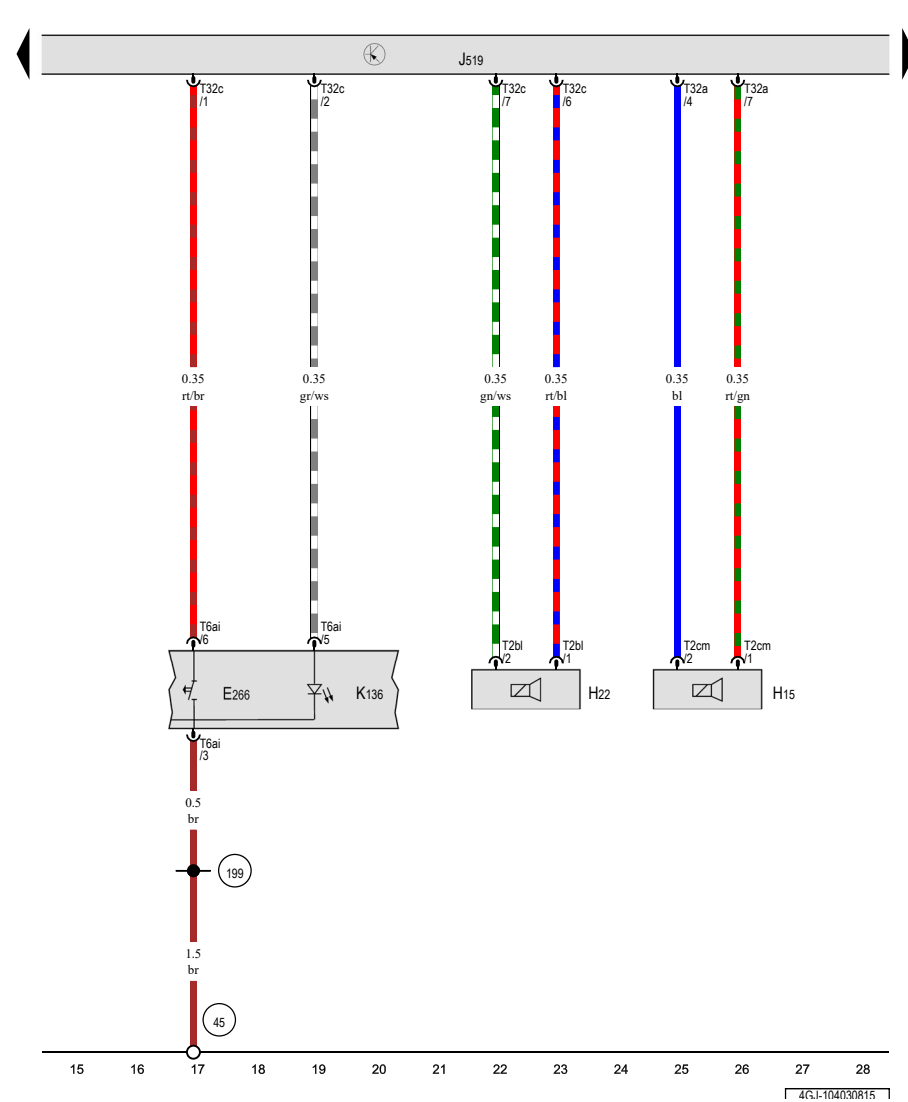
ws = белый  
 sw = чёрный  
 ro = красный  
 rt = красный  
 br = коричневый  
 gn = зелёный  
 bl = синий  
 gr = серый  
 li = лиловый  
 vi = лиловый  
 ge = жёлтый  
 or = оранжевый  
 rs = розовый

4G1-104020815

## Audi A6

## Электросхема

№ 104 / 3



Клавиша парковочного ассистента, Задний предупреждающий зуммер парковочного ассистента, Передний предупреждающий зуммер парковочного ассистента, Блок управления бортовой сети, Контрольная лампа парковочного ассистента

- E266 - Клавиша парковочного ассистента
- H15 - Задний предупреждающий зуммер парковочного ассистента
- H22 - Передний предупреждающий зуммер парковочного ассистента
- J519 - Блок управления бортовой сети 📷
- K136 - Контрольная лампа парковочного ассистента
- T2bl - Разъём, 2-контактный
- T2cm - Разъём, 2-контактный
- T6ai - Разъём 6-контактный
- T32a - Разъём, 32-контактный 📷
- T32c - Разъём, 32-контактный 📷
- 45 - Точка соединения с массой за передней панелью посередине
- 199 - Соединение с массой 3 в жгуте проводов комбинации приборов и органов управления

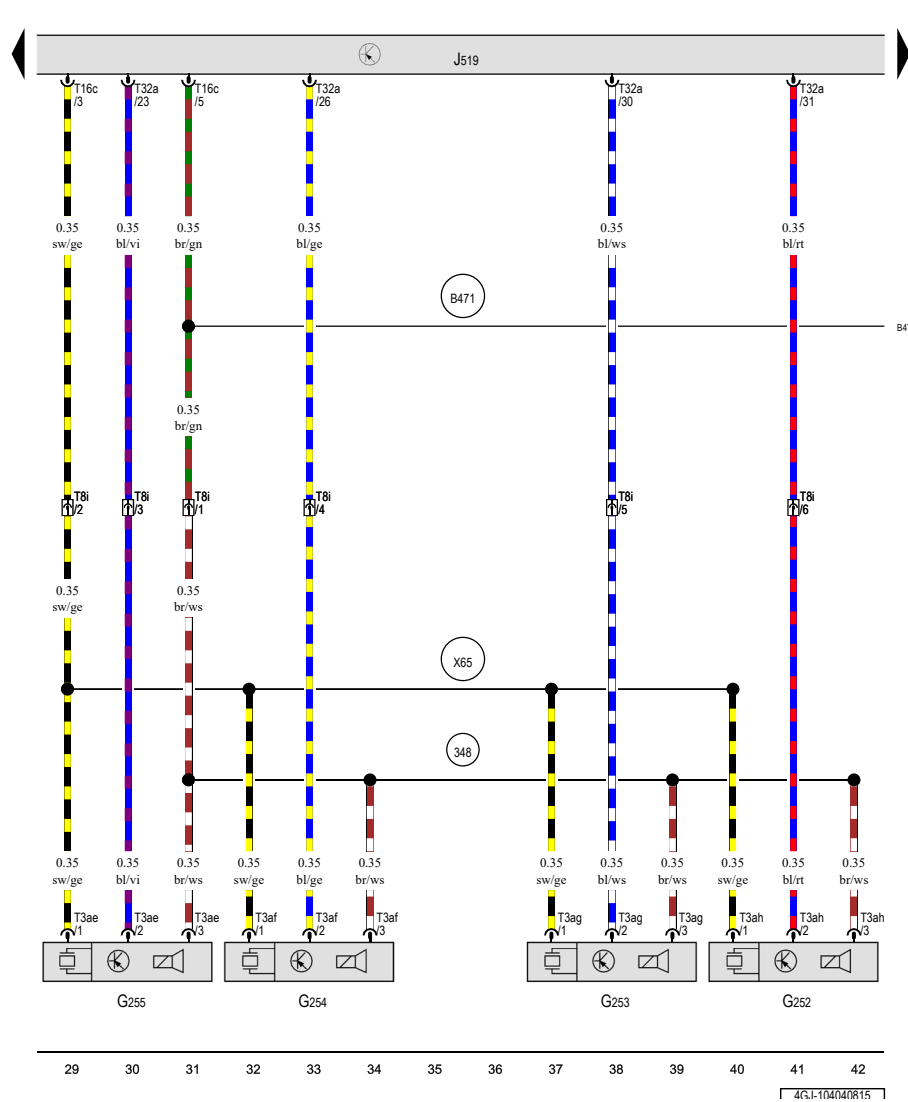
ws = белый  
 sw = чёрный  
 ro = красный  
 rt = красный  
 br = коричневый  
 gn = зелёный  
 bl = синий  
 gr = серый  
 li = лиловый  
 vi = лиловый  
 ge = жёлтый  
 or = оранжевый  
 rs = розовый

4G1-104030R15

# Audi A6

## Электросхема

### № 104 / 4



**Датчик парковочного ассистента, передний правый, Датчик парковочного ассистента, передний центральный левый, Датчик парковочного ассистента, передний левый, Блок управления бортовой сети**

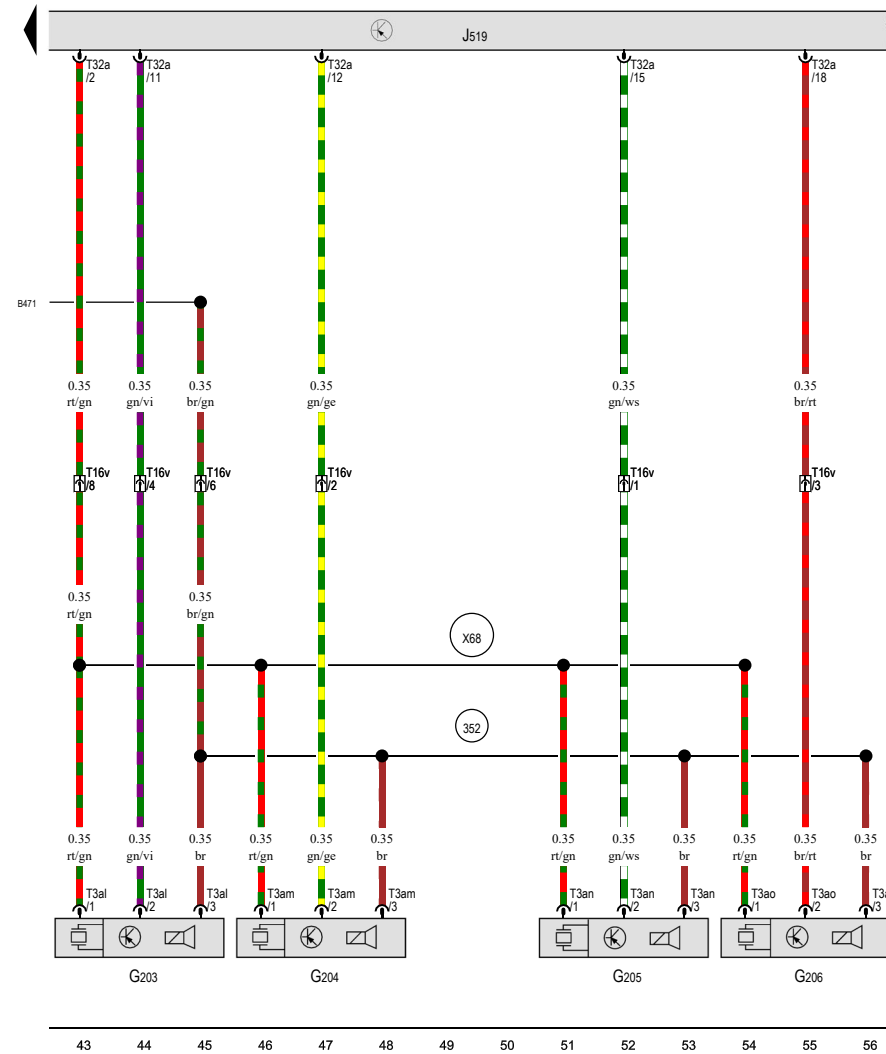
- G252 - Датчик парковочного ассистента, передний правый
- G253 - Датчик парковочного ассистента, передний центральный левый
- G254 - Датчик парковочного ассистента, передний центральный левый
- G255 - Датчик парковочного ассистента, передний левый
- J519 - Блок управления бортовой сети
- T3ae - Разъём, 3-контактный
- T3af - Разъём, 3-контактный
- T3ag - Разъём, 3-контактный
- T3ah - Разъём, 3-контактный
- T8i - Разъём, 8-контактный, за передним бампером слева
- T16c - Разъём, 16-контактный
- T32a - Разъём, 32-контактный
- 348 - Соединение с массой (парковочного ассистента) в жгуте проводов переднего бампера
- B471 - Соединение 7 в главном жгуте проводов
- X65 - Соединение (парковочный ассистент) в жгуте проводов переднего бампера

- ws = белый
- sw = чёрный
- ro = красный
- rt = красный
- br = коричневый
- gn = зелёный
- gr = серый
- li = лиловый
- vi = лиловый
- ge = жёлтый
- or = оранжевый
- rs = розовый

# Audi A6

## Электросхема

### № 104 / 5



### Задний левый центральный датчик парковочного ассистента, Задний правый датчик парковочного ассистента, Блок управления бортовой сети

- G203 - Задний левый датчик парковочного ассистента
- G204 - Задний левый центральный датчик парковочного ассистента
- G205 - Задний правый центральный датчик парковочного ассистента
- G206 - Задний правый датчик парковочного ассистента
- J519 - Блок управления бортовой сети
- T3al - Разъём, 3-контактный
- T3am - Разъём, 3-контактный
- T3an - Разъём, 3-контактный
- T3ao - Разъём, 3-контактный
- T16v - Разъём, 16-контактный, за задним бампером справа, коричневый
- T32a - Разъём, 32-контактный
- 352 - Соединение с массой (парковочного ассистента) в жгутах проводов заднего бампера
- V471 - Соединение 7 в главном жгуте проводов
- X68 - Соединение (парковочный ассистент) в жгуте проводов заднего бампера

- ws = белый
- sw = чёрный
- ro = красный
- rt = красный
- br = коричневый
- gn = зелёный
- bl = синий
- gr = серый
- li = лиловый
- vi = лиловый
- ge = жёлтый
- or = оранжевый
- rs = розовый