

# Audi A5

## Электросхема

№ 29 / 1

04.2011

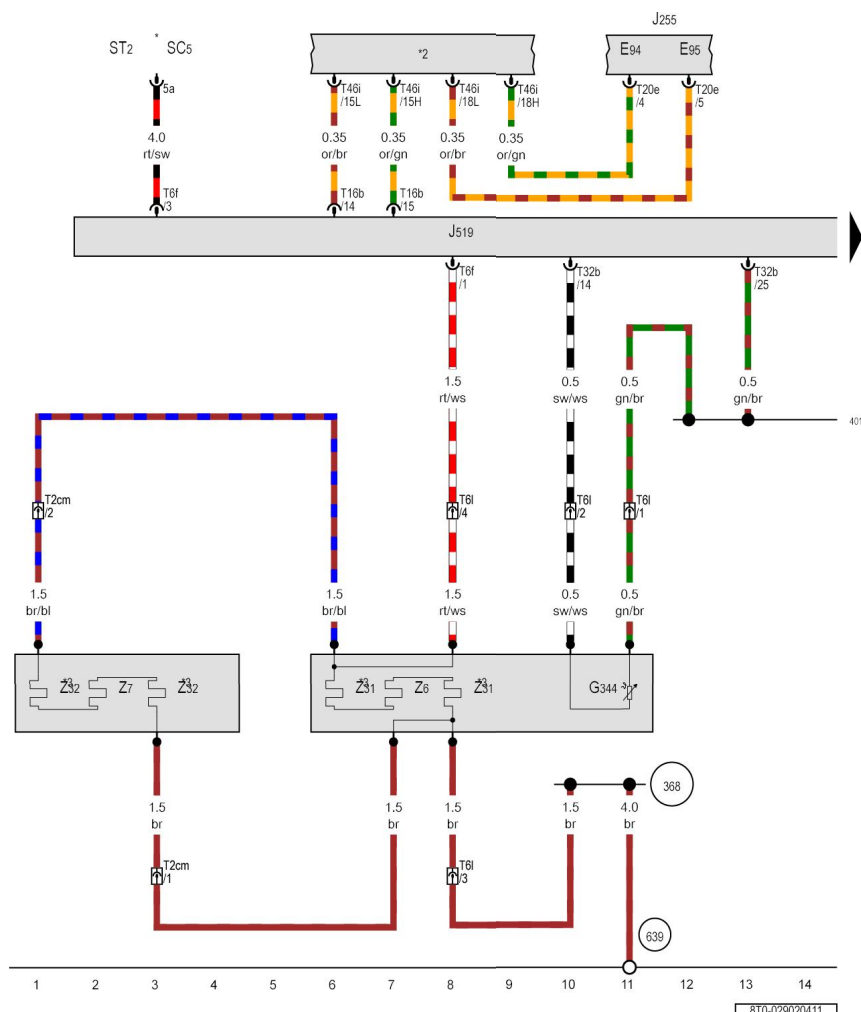
### Подогрев сидений

с июня 2007 года

# Audi A5

## Электросхема

### № 29 / 2



- ws = белый
- sw = чёрный
- ro = красный
- rt = красный
- br = коричневый
- gn = зелёный
- bl = синий
- gr = серый
- li = лиловый
- vi = лиловый
- ge = жёлтый
- or = оранжевый
- rs = розовый

Регулятор обогрева сиденья водителя, Регулятор обогрева сиденья переднего пассажира, Блок управления бортовой сети, Нагревательный элемент подушки сиденья водителя, Нагревательный элемент спинки сиденья водителя

- E94 - Регулятор обогрева сиденья водителя
- E95 - Регулятор обогрева сиденья переднего пассажира
- G344 - Датчик температуры переднего левого сиденья
- J255 - Блок управления Climatronic 📷
- J519 - Блок управления бортовой сети 📷
- ST2 - Блок предохранителей 2
- SC5 - Предохранитель 5 в блоке предохранителей C 📷
- T2cm - Разъём, 2-контактный, в сиденье водителя
- T6f - Разъём, 6-контактный 📷
- T6l - Разъём, 6-контактный, зелёный 📷
- T16b - Разъём, 16-контактный 📷
- T20e - Разъём, 20-контактный 📷
- T32b - Разъём, 32-контактный 📷
- T46i - Разъём, 46-контактный 📷
- Z6 - Нагревательный элемент подушки сиденья водителя
- Z7 - Нагревательный элемент спинки сиденья водителя
- Z31 - Нагревательный элемент боковой поддержки подушки сиденья водителя
- Z32 - Нагревательный элемент боковой поддержки спинки сиденья водителя
- 368 - Соединение с массой 3 в главном жгуте проводов
- 401 - Соединение с массой (масса датчика) в жгуте проводов салона
- 639 - Точка соединения с массой на левой стойке A 📷
- \* - см. соответствующую схему расположения предохранителей
- \*2 - см. соответствующую схему электрооборудования
- \*3 - только для а/м с подогревом боковой поддержки сидений

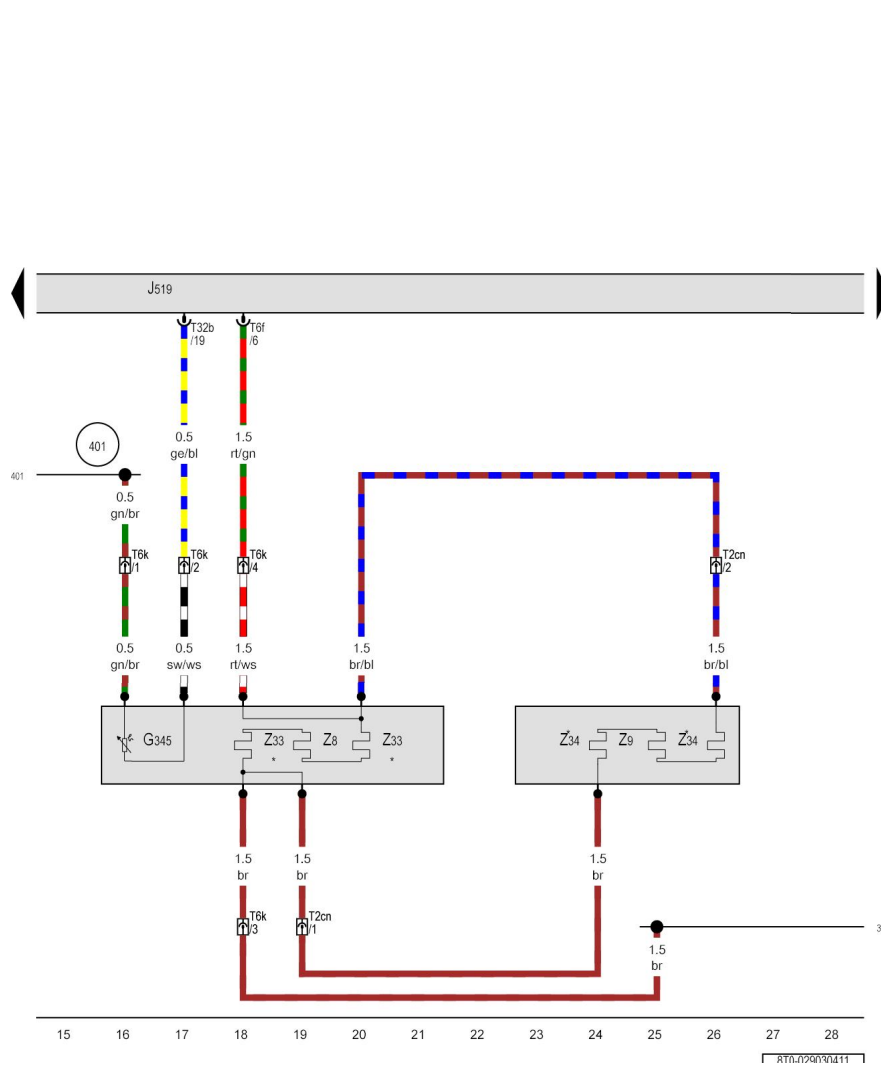
# Audi A5

## Электросхема

### № 29 / 3

**Блок управления бортовой сети, Нагревательный элемент подушки сиденья переднего пассажира, Нагревательный элемент спинки сиденья переднего пассажира**

- G345 - Датчик температуры переднего правого сиденья
- J519 - Блок управления бортовой сети
- T2cn - Разъём, 2-контактный, в сиденье переднего пассажира
- T6f - Разъём, 6-контактный
- T6k - Разъём, 6-контактный, зелёный
- T32b - Разъём, 32-контактный
- Z8 - Нагревательный элемент подушки сиденья переднего пассажира
- Z9 - Нагревательный элемент спинки сиденья переднего пассажира
- Z33 - Нагревательный элемент боковой поддержки подушки сиденья переднего пассажира
- Z34 - Нагревательный элемент боковой поддержки спинки сиденья переднего пассажира
- 369 - Соединение с массой 4 в главном жгуте проводов
- 401 - Соединение с массой (масса датчика) в жгуте проводов салона
- \* - только для а/м с подогревом боковой поддержки сидений

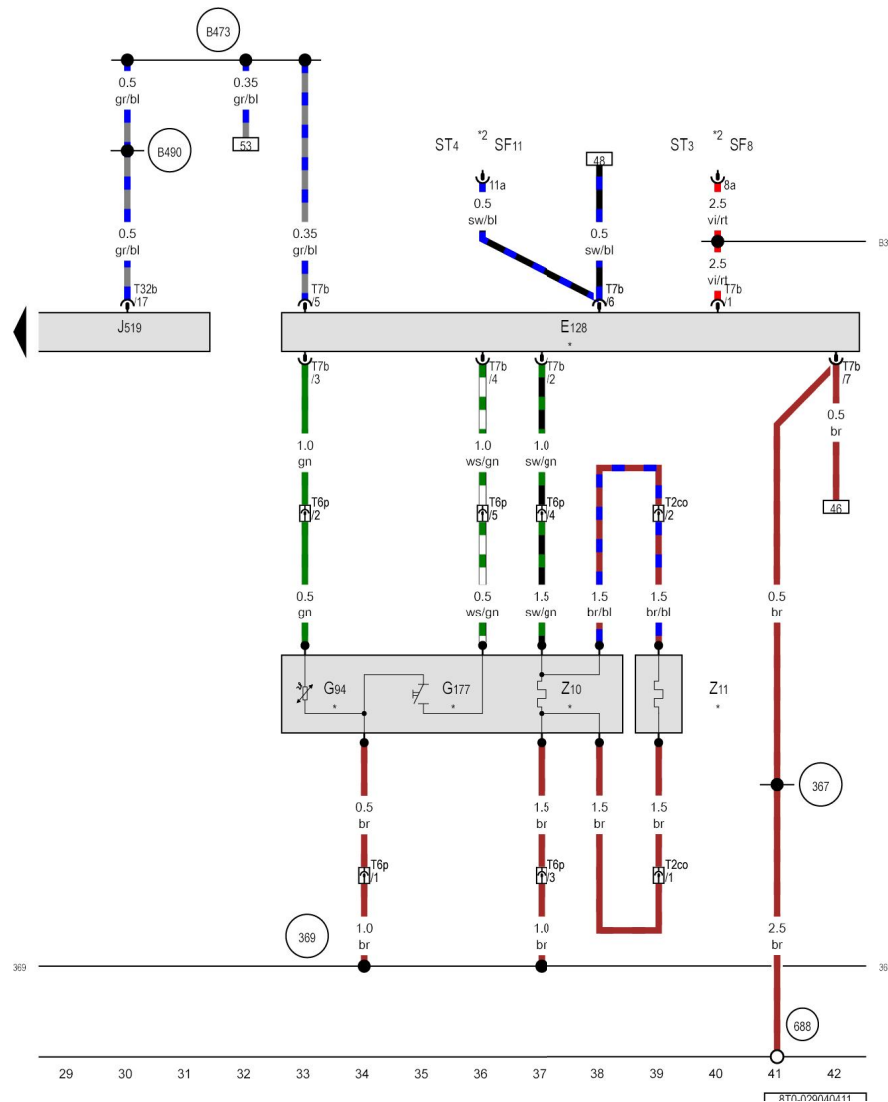


- ws = белый
- sw = чёрный
- ro = красный
- rt = красный
- br = коричневый
- gn = зелёный
- bl = синий
- gr = серый
- li = лиловый
- vi = лиловый
- ge = жёлтый
- or = оранжевый
- rs = розовый

## Audi A5

## Электросхема

## № 29 / 4



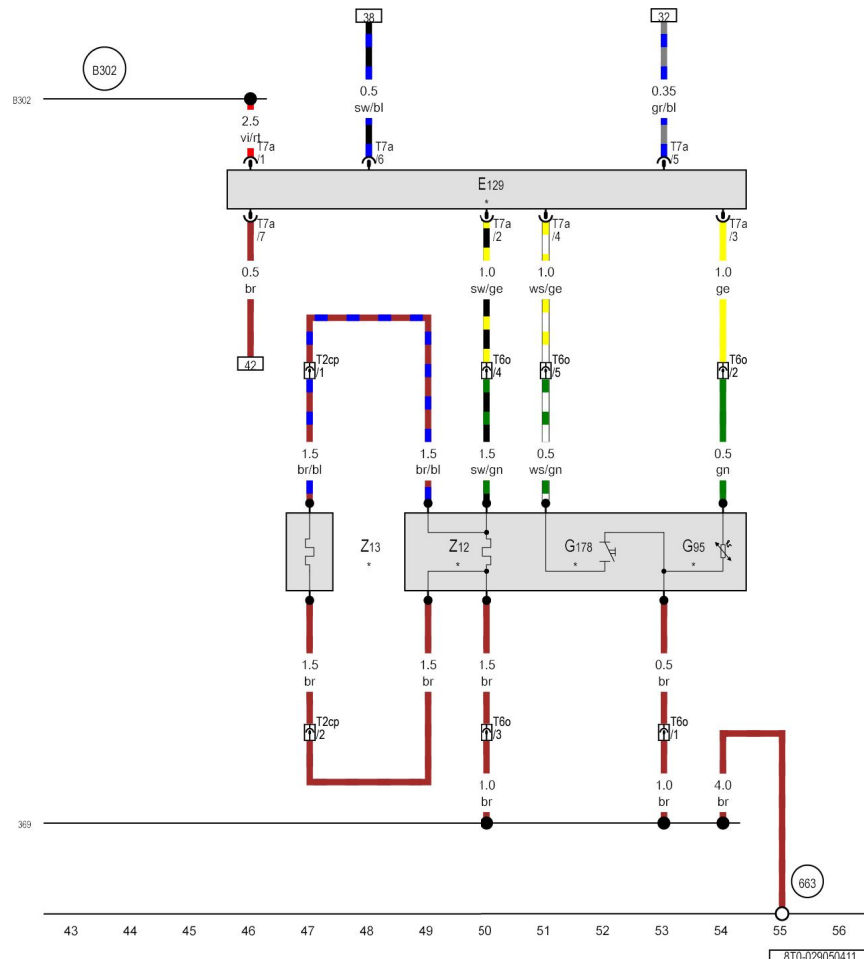
ws = белый  
 sw = чёрный  
 ro = красный  
 rt = красный  
 br = коричневый  
 gn = зелёный  
 gr = серый  
 li = лиловый  
 vi = лиловый  
 ge = жёлтый  
 or = оранжевый  
 rs = розовый

- Выключатель регулировки заднего левого сиденья с подогревом, Блок управления бортовой сети, Нагревательный элемент подушки заднего левого сиденья**
- E128 - Выключатель регулировки заднего левого сиденья с подогревом
  - G94 - Датчик температуры левого заднего сиденья
  - G177 - Датчик занятости заднего сиденья со стороны водителя
  - J519 - Блок управления бортовой сети 📷
  - ST3 - Блок предохранителей 3
  - ST4 - Блок предохранителей 4
  - SF8 - Предохранитель 8 в блоке предохранителей F 📷
  - SF11 - Предохранитель 11 в блоке предохранителей F 📷
  - T2co - Разъём, 2-контактный, под задним сиденьем
  - T6p - Разъём, 6-контактный, зелёный
  - T7b - Разъём, 7-контактный
  - T32b - Разъём, 32-контактный 📷
  - Z10 - Нагревательный элемент подушки заднего левого сиденья
  - Z11 - Нагревательный элемент спинки заднего левого сиденья
  - 367 - Соединение с массой 2 в главном жгуте проводов
  - 369 - Соединение с массой 4 в главном жгуте проводов
  - 688 - Точка соединения с массой 2 на центральном тоннеле 📷
  - V302 - Плюсовое соединение 6 (30) в главном жгуте проводов
  - V473 - Соединение 9 в главном жгуте проводов
  - V490 - Соединение 26 в главном жгуте проводов
  - \* - только в а/м с подогревом задних сидений
  - \*2 - см. соответствующую схему расположения предохранителей

# Audi A5

## Электросхема

### № 29 / 5



### Выключатель регулировки заднего правого сиденья с подогревом, Нагревательный элемент подушки заднего правого сиденья

- E129 - Выключатель регулировки заднего правого сиденья с подогревом
- G95 - Датчик температуры правого заднего сиденья
- G178 - Датчик занятости заднего сиденья со стороны переднего пассажира
- T2cp - Разъём, 2-контактный, под задним сиденьем
- T8o - Разъём, 6-контактный, коричневый
- T7a - Разъём, 7-контактный
- Z12 - Нагревательный элемент подушки заднего правого сиденья
- Z13 - Нагревательный элемент спинки заднего правого сиденья
- 369 - Соединение с массой 4 в главном жгуте проводов
- 663 - Точка соединения с массой на правой задней боковине
- V302 - Плюсовое соединение 6 (30) в главном жгуте проводов
- \* - только в а/м с подогревом задних сидений

- ws = белый
- sw = чёрный
- ro = красный
- rt = красный
- br = коричневый
- gn = зелёный
- bl = синий
- gr = серый
- li = лиловый
- vi = лиловый
- ge = жёлтый
- or = оранжевый
- rs = розовый