


Audi Q7 › Бортжурнал › Обновление по ГУ и активация всех опций (AA, Карплей и т.д) ключ на карты до 2027



romanreall

Был 7 минут назад

Подписаться

Сообщение

Я езжу на Skoda Superb Combi 4x4 (до этого — Audi Q7)
Хельсинки, Финляндия

Всем привет, так как по Audi Q7 чаще всего спрашивают решил что проще написать в ветке. Если вы хотите активировать Андроид Авто, Карплей, миролинк, продлить лицензию на карты. тогда читайте ниже. Вам необходимо будет SD карта отформатированная в FAT32 хотя бы 1 рука ну и желательно голова.

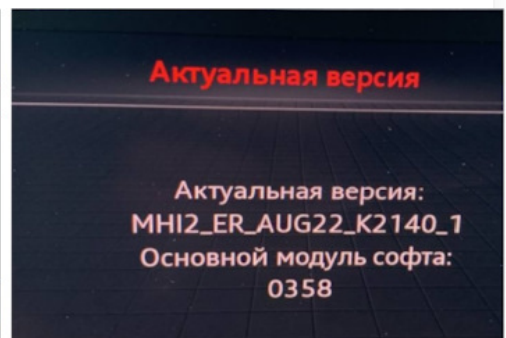
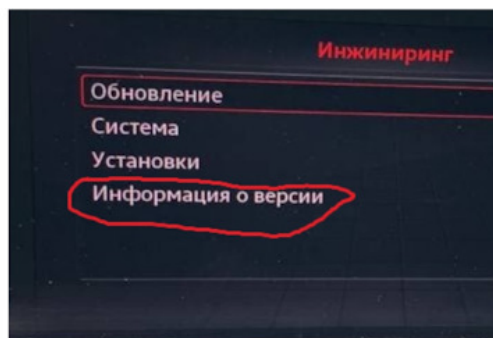
Данная инструкция подойдет для всех ГУ АУДИ у которых трейн начинается на MHI2, будут отличаться только прошивки.

На Audi q7 в рф стояли 2 версии ГУ: **MHI2_ER_AUG22_** и **MHI2Q_ER_AUG22** по этому вам нужно будет проверить какое ГУ у вас конкретно стоит как это сделать смотрите шаг 1.

Шаг 1. Выяснить какая текущая прошивка на вашем ГУ делается нажав NAV+Media вы попадете в "Red menu" нажимаем информация о версии и видим текущий трейн



Комбинация кнопок для GEM(зеленое меню) и Red Menu



Проверка текущей версии трейн

Выяснив свой трейн качаем обновлению по ссылке для:

[MHI2_ER_AUG22](#)

порядок установки прошивок

2XXX --> 2161--> 3241 --> 3344 --> 3346. если у вас что то между то качаем версию та что выше.

Отличия 2xxx от 3xxx серии см ниже:

Changes found in the comparison between MHI2_ER_AUG22_K2161 and MHI2_ER_AUG22_K3346

-DAB reception much better and more stable (even new transmitters can be received)

-Welcome sound when the ignition

works -Wlock display at the bottom left, changed design

-Carplay much faster and without hanging-


Telephoning with the SIM in the unit Now works without problems
 -Wifi hotspot is now always active when
 Wifi is activated -Wifi reception is no longer possible when the SIM is inserted -Display
 the sender logos and sideview in small

ДЛЯ ГУ MHI2Q_ER_AUG22_P5092_MU1329
 MHI2Q_ER_AUG22 MHI2Q_ER_AUG22_P5092_MU1329

Шаг 2. Необходимо тем у кого установлена акустика BOSE либо B&O если у вас их нет переходите к шагу 3.

При обновлении ПО параметрия слетает на BOSE и B&O что бы у вас не пропал звук есть 3 пути смотрите ниже:

1) Отключить Bose физически в багажнике под складным полом 3 кабеля:

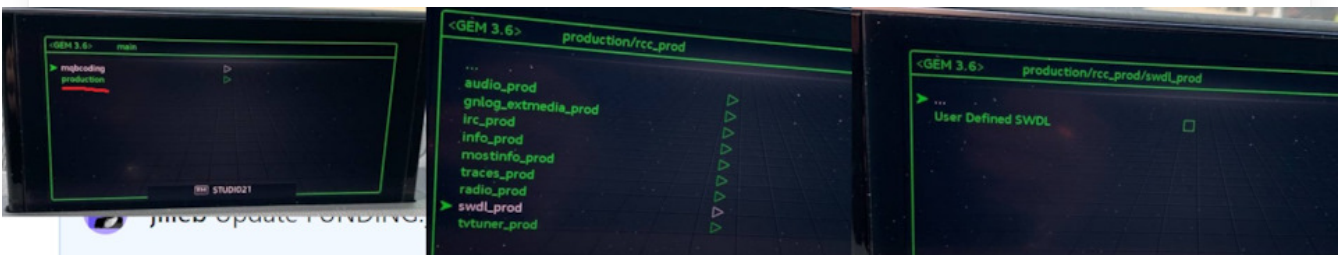


Места подключения BOSE к ГУ. Отключаем их

Что бы убедиться что все блоки BOSE отключены проверьте перед началом установки что напротив пункта BOSE стоит N/A N или вообще нет BOSE в списке обновления

2) Отключить обновление модуля BOSE через GEM (зеленое инженерное меню) для этого необходимо его активировать кабелями типа VAS5054, VCP. В адаптация блока 5f активировать Developer mode.

Переходим в GEM (зеленое инженерное меню) для этого кнопки NAV+Media зажмите и удерживайте в течении 30 сек в направлении вверх (т.е. в направлении к консоли). Вы увидите GEM. выбираем production > swdl_prod > SWDL ставим галочку если ее нет.



3) Либо заливать новую параметрию через VCP или ODIS после обновления ПО блока BOSE;

Шаг 3 Установка Прошивки

Копируйте в корень SD FAT32 прошивку, которую вы скачали по ссылке выше (Извлекаем файлы в корень SD карты) и начинаем последовательно обновлять.

Заходим в Red Menu.

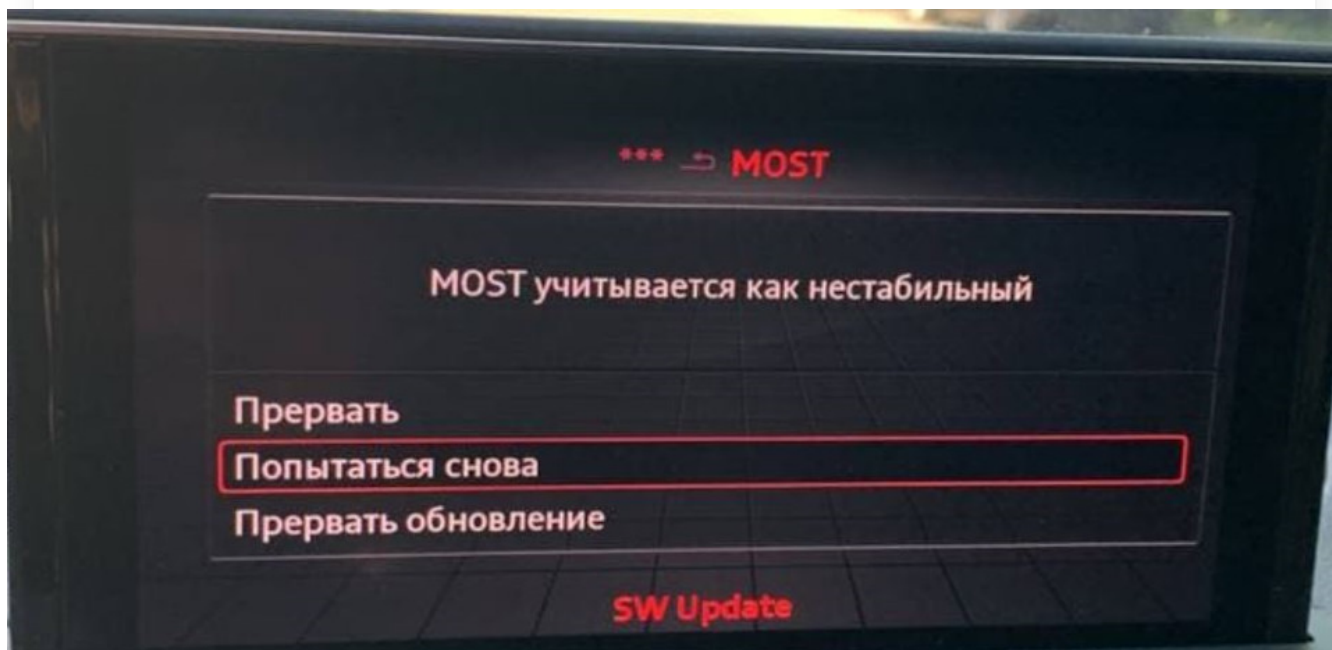
Вставляем SD карту с прошивкой в Слот 1

Для тех у кого BOSE и B&O

Если вы физически отключили как было показано выше

Заходим в Red Menu> обновление> sd 1> стандарт > мотаем вниз запускаем обновление ПО

В процессе обновления ГУ будет показывать ошибку по MOST смотрите на скрине мы ожидаем этого и просто жмем "Попытаться снова" данная ошибка может появиться несколько.



Ошибка при отключении кабелей от системы BOSE

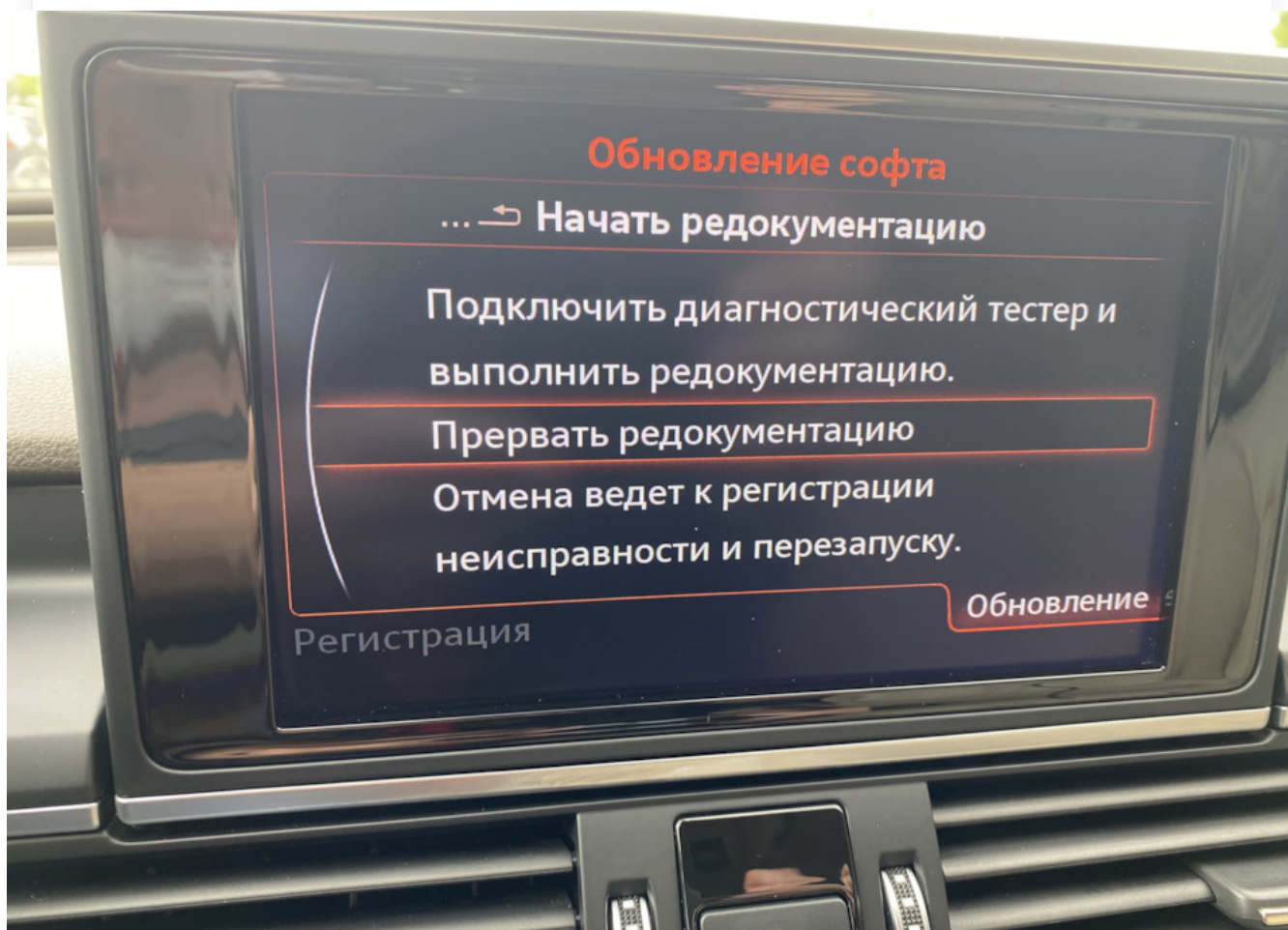
Если у вас активирован пользовательский режим (SWDL) в меню GEM

Заходим в Red Menu> обновление> sd 1> НАСТРОЙКИ ПОЛЬЗОВАТЕЛЯ > В пункте BOSE отключаем все обновления> жмем назад напротив пункта BOSE должно стоять N> мотаем вниз запускаем обновление ПО

Для все остальных

Заходим в Red Menu> обновление> sd 1> стандарт > мотаем вниз запускаем обновление ПО
В процессе установки ГУ перезагрузится несколько раз.

После обновления ГУ появится ошибка по **редокументации** нажимаем **прервать**.



После установки любого нового ПО появляется такое сообщение ЖМЕМ ПРЕРВАТЬ РЕДОКУМЕНТАЦИЮ

Переход с версии 3344 на 3346 возможен только через SWDL. Выбрать пользовательский режим и выбрать обновить ВСЕ (Нажатием кнопки на консоли) после этого убрать BOSE из обновления открыв соответствующие пункты и сняв галочки.



Кнопка выбрать все



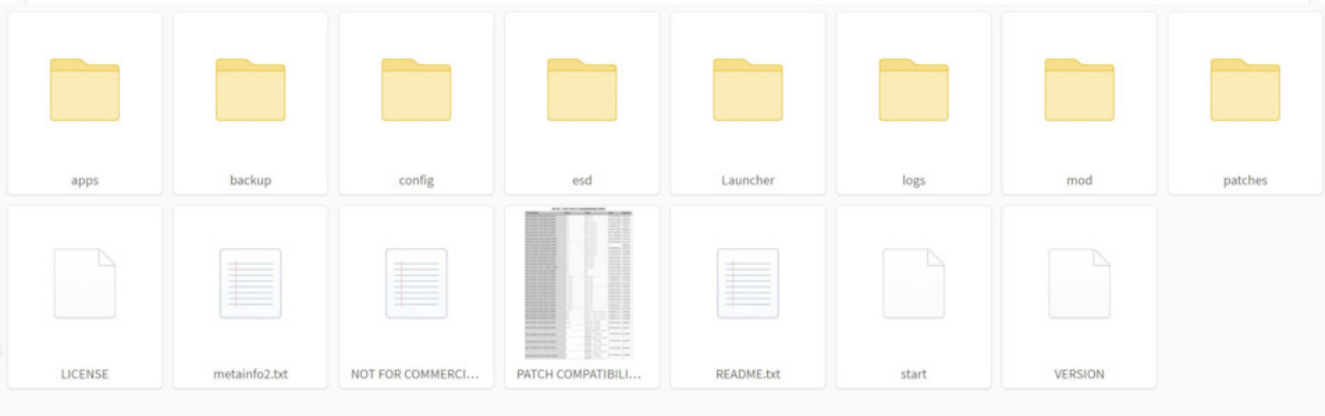
будет такая ошибка она не на что не влияет жмите Cancel

Шаг 4

МИБ БАШ активирует GEM на прошивках 3xxx серии и прошивках MHI2Q вы можете использовать его для прошивки 3344 на 3346.

Вы обновили ГУ до последней актуальной версии.

Скачиваем [MIBash](#) закидываем файлы из архива в корень SD карты, проверяем что **защита от записи на SD карту не включена**



Структура файлов на SD карте

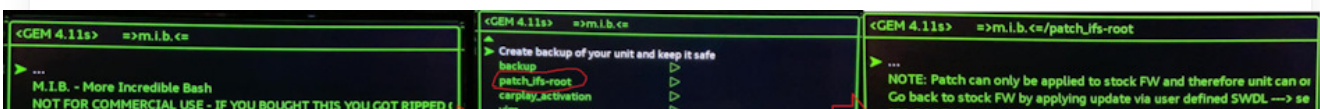
Вставляем SD карту в слот 1> Red menu> обновление>sd 1> стандарт> начинаем установку Mibash

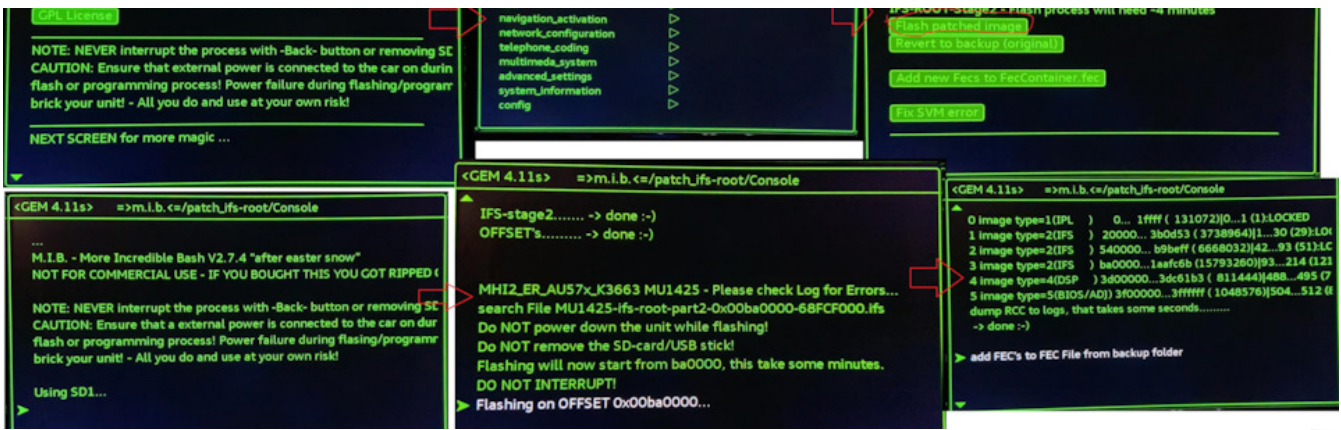
Шаг 5

Делаем Патч для ГУ.

Заходим в GEM

Выбираем =>m.i.b<=< затем пролистываем вниз> выбираем пункт patch_ifs-root> Flashed Patched image.





Ждем вся процедура займет минут 5-10 ничего не выключаем ГУ само перезапустится.

Поздравляю у вас разблокированы все опции, лицензия на карты до 2027 года и 20-35к сэкономленных рублей

Если патч показывает строки как на примере ниже проверьте СД карту она скорее всего защищена от записи.



Если вы увидите такой текст то ваша SD карта защищена от записи, проверьте положение бегунка и переведите в положение как на картинке.

Но в ГУ висит 1 ошибка по обновлению ПО-1555-

Что бы ее не было заходим в GEM Выбираем =>m.i.b.<=> затем пролистываем вниз> выбираем пункт patch_ifs-root>FIX SVM error.

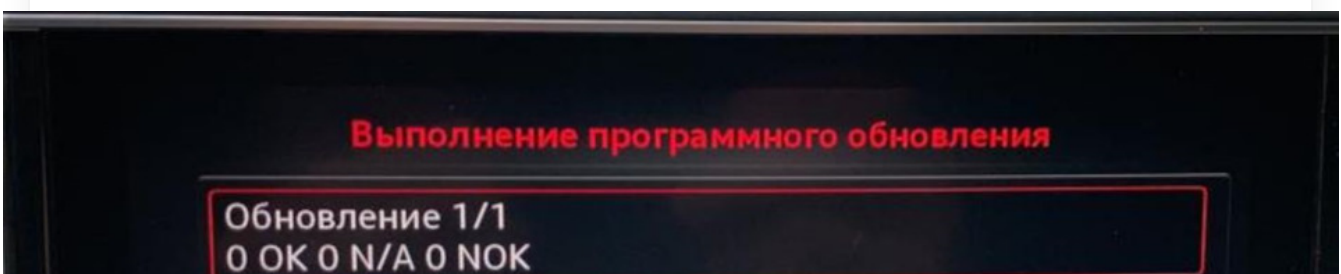
mib-helper.com/im-so-xory/ ошибку 1555 миббаш не убирает, используем ссылку пересчитываем новый код и вводим в адаптации блока 5f подтверждение изменения.

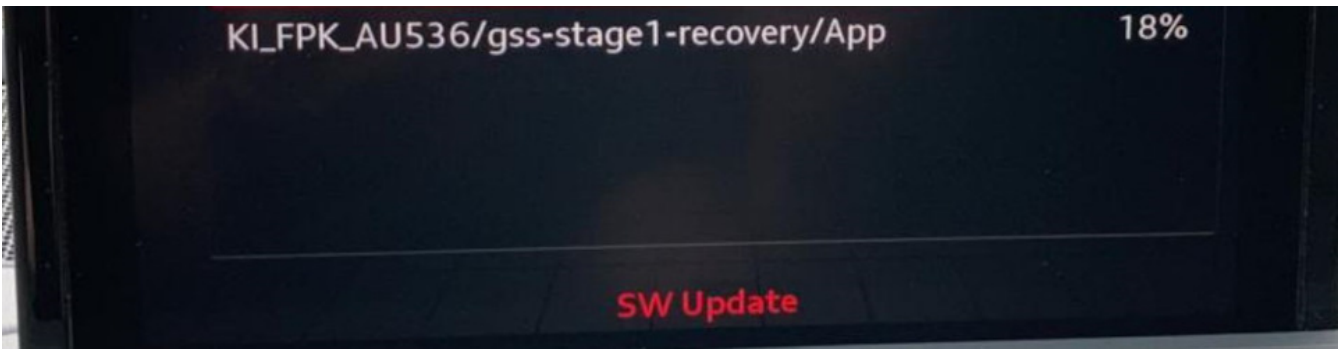
Если вам нужно видео в движении выберите пункт VIM и поменяйте значение на 199

Что бы не лазить в кодировки в МИБ баш вы так же можете активировать протоколы AA карплей и т.д выбрав соответствующий пункт.

Бонус для тех у кого установлена цифровая приборная панель можете обновить ее так же.

Для этого нужна будет SD карта и прошивка AU_C1_AU736_0378_1280_prod_8S0906961AK закидываете так же в корень SD Вставляем SD карту в слот 1> Red menu> обновление>sd 1> стандарт> начнется обновление ПО вашего кокпита.





Обновление кокпита



Кодировка

17-Instruments (приборная панель)

Coding (Кодирование)

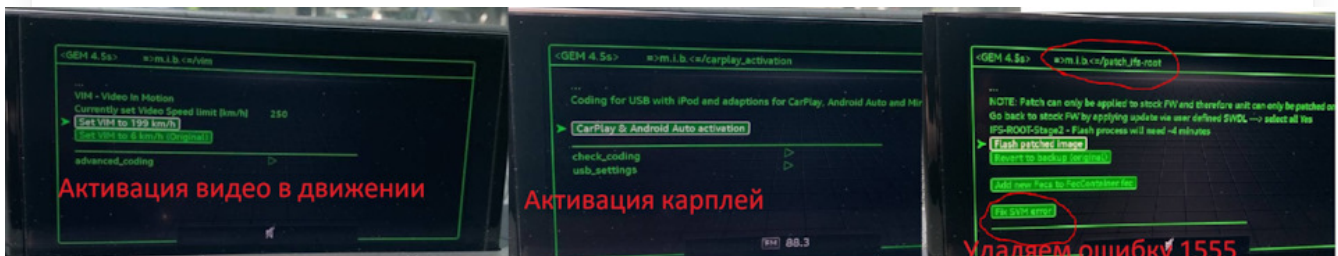
Byte 02, Bit 3

Обновление НЕ даст вам возможность выбрать СПОРТ РЕЖИМ.

После обновления кокпита будет висеть ошибка по обновлению ПО устраняем тем же способом как писалось выше

скопируйте на SD карту MIBash и через GEM

Выбираем =>m.i.b<= затем пролистываем вниз> выбираем пункт patch_ifs-root>FIX SVM error.



Активация видео в движении

Активация карплей

Удаляем ошибку 1555

Активация, VIM, carplay, удаление ошибки по обновлению ПО

Актуальные карты для MIB2

Общая рекомендация делать все операции на заведенном моторе либо с подключённой зарядкой для АКБ

Постарался написать максимально понятно, если что то не понятно пишите поправлю.

Данная инструкция была проверена на более чем 10 машинах. Но всегда может что то пойти не так так что риски оценивайте сами.

Глоссарий:

Гем (GEM)— зелёное инженерное меню

RED MENU— красное инженерное меню

SWDL— пользовательский режим обновления.

Mibbash— скрипт для патча и активации функций при его установке активируется Gem

Патч— перезаписывает часть раздела рос тем самым отключая проверку цифровой подписи fec кодов

FEC— или свап код отвечает за доступ к функциям

Активации в mibbash— вносят изменения в адаптациях и кодировках для блока ГУ

FEC	Function	Skoda	VW	Seat	Audi	Porsche
00030000	AMI Enable	x	x	x	x	x
00040100	Navigation	x	x	x	x	x
00050000	Bluetooth Enable	x	x	x	x	x
00060100	Fahrzeugdatenschnittstelle (SAI_VehicleData)	x	x	x		x
00060200	Infotainmentsteuerung (SAI_RearSeatEntertainment)	x ¹	x ¹	x ¹		
00060300	Mirror Link	x ³	x ³	x ³	x ³	(x ³)
00060400	Sport-HMI	x	x	x		
00060500	Sport Chrono					x
00060700	Mobile Online Dienste (MOD) im HMI					x
00060800	Apple Carplay	x	x	x	x	x
00060900	Google Automotive Link	x	x	x	x	x
00060A00	Race-App (SAI_PerformanceData)					x
00060B00	Baidu Carlife	(x ²)	(x ²)	(x ²)	x ²	
00060F00	Digital Audio Broadcast (DAB) full					
00070100	SDS Speech Dialog System (Sprachbedienung)					x
00070200	SDS Speech Dialog System (Sprachbedienung) for Navigation	x	x	x	x	x
00070400	ICC - Innenraumkommunikation	x ¹	(x ¹)	(x ¹)	(x ¹)	
Maps						
08300008	Skoda EU Maps - Lifetime	x				
083D0008	Skoda MRM Maps - Lifetime	x				
09300008	VW EU Maps - Lifetime		x			
09310008	VW NAR Maps - Lifetime		(x)			
093200FF	VW CN Maps - Lifetime		x			
09330008	VW Japan Maps - Lifetime		(x)			
093D0008	VW MRM Maps - Lifetime		x			
073000EE	Seat EU Maps - Lifetime			x		
02300044	Audi EU Maps - Q1 2027				x	
02310044	Audi NAR Maps - Q1 2027				x	
02320044	Audi China Maps - Q1 2027				x	
06300099	Porsche EU Maps - Lifetime					x
063A0099	Porsche Korea Maps - Lifetime					x
063D0099	Porsche ROW Maps - Lifetime					x
06310099	Porsche NAR Maps - Lifetime					x

1	option on purchase, retrofit possible, requires additional hardware and 5F dataset
2	China only
3	officially discontinued on Android devices
()	expected, but untested

Список доступных FECs и за что они отвечают

MIB BASH нужно переустанавливать каждый раз после обновления ПО так как он не является частью прошивки

UPD. На Акустику **V&O** обновление похоже не влияет звук не пропадает проверено на mhi2 с обновлением 2140>2161>3241>3344>3346 и гу mhi2q с версии 4170>5092 звук остался нетронутым.

Цена на заливку параметрии BOSE если вы не отключили или что то пошло не так будет порядка 3к рублей в зависимости от ОД.

1 июня 2021 в 12:35 Метки: своими руками Пожаловаться

72

118

Поделиться:

Разместить рекламу

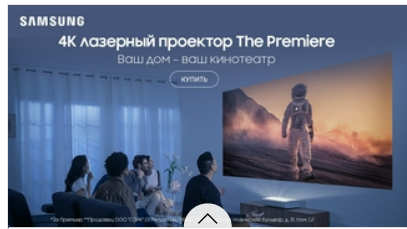
Реклама



Подробнее



Подробнее



Проектор The Premiere

Реклама

Машины в продаже



Москва
Audi Q7, 2016 3 794 530 Р



Москва
Audi Q7, 2015 3 349 000 Р



Москва
Audi Q7, 2016 3 325 000 Р



Москва
Audi Q7, 2016 2 535 000 Р

Комментарии 118



DmitriyIRK
Audi Q7 (2G)

Не заходит в green menu, в red заходит. В чём может быть причина?

Ответить 2 дня ...



romanreall
Автор Skoda Superb Combi (Mk3)

V tom chto GEM ne aktivirovan

Ответить 2 дня ...



DmitriyIRK
Audi Q7 (2G)

как активировать?

Ответить 2 дня ...



romanreall
Автор Skoda Superb Combi (Mk3)

mibbash ili kakouto kabel odis vcp vasia i t.d

Ответить 2 дня ...



romanreall
Автор Skoda Superb Combi (Mk3)

DmitriyIRK

как активировать?

No zachem vam gem?

Ответить 2 дня ...



DmitriyIRK
Audi Q7 (2G)

Она не даёт через red сделать отмену обновления Bose и зацикливает обновление. Вася не даёт активировать gem. Пишет «вне диапазона».

Ответить 2 дня ...



DmitriyIRK
Audi Q7 (2G)

romanreall

No zachem vam gem?

Из 7 блоков обновилась только сама система. Должно я так понимаю 6 из 7 обновиться.

Ответить 2 дня ...



romanreall
Автор Skoda Superb Combi (Mk3)

Net eto tak ne rabotaet y vas sverhy dolgen bit status OK i NOK y vas vesiat NOK?

1 Ответить 2 дня ...



DmitriyIRK
Audi Q7 (2G)

Спасибо за статью и комментарии. Всё обновил.

Ответить 4 часа ...

НОВЫЙ
ОНЛАЙН-КУРС
18+

Менеджер
проектов

Узнать больше →

Яндекс Практикум



zinger01
Audi A6 (C8)

Для абс8 подойдёт? Какая там комбинация, чтобы понять версию?

Ответить 2 дня ...



romanreall
Автор Skoda Superb Combi (Mk3)

если харман то подойдет



Ответить 2 дня ...



13mpiton
Opel Frontera B

Все получилось👍. А в обновлении приборки что меняется?



Ответить 2 дня ...



romanreall
Автор Skoda Superb Combi (Mk3)

Для старых приборок дает выбрать sq7 схему для приборки, в остальном хз...

Ответить 2 дня ...



13mpiton
Opel Frontera B

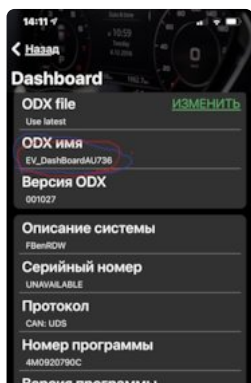
А как понять какую именно прошивку качать ? Или нужно смотреть какая сейчас стоит?

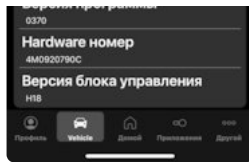
Ответить 2 дня ...



romanreall
Автор Skoda Superb Combi (Mk3)

Проверить можно любым кабелем, но я не видел не 1 ауди Q7 с другой приборкой номер прошивки и саму прошивку я дал выше, но смысл в том что если приборка не увидит файлов с обновлением она ничего не будет делать. Так что положить ее скопировав неверный файл не получится





Ответить 2 дня ...



13mpiton
Opel Frontera B

Видимо не подходит мне кнопка не активна



Ответить 2 дня ...



romanreall
Автор Skoda Superb Combi (Mk3)

a vishe on nichego ne pihet? net ne 1 razdela dlia obnovenia?

Ответить 2 дня ...



13mpiton
Opel Frontera B



Ответить 2 дня ...



romanreall
Автор Skoda Superb Combi (Mk3)

у вас другая приборка либо уже текущая версия является максимальной, и блок не видит обновлений, вы можете через пользовательский режим зайти в этот пункт и посмотреть совпадает ли версия

Ответить 2 дня ...



13mpiton
Opel Frontera B

Спасибо за информацию 😊

Ответить 1 день ...



romanreall

Автор Skoda Superb Combi (Mk3)



Ответить 1 день ...



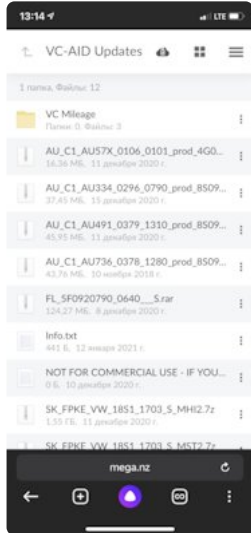
13mpiton

Opel Frontera B

romanreall

Проверить можно любым кабелем, но я не видел не 1 ауди Q7 с другой приборкой номер, прошивки и саму прошивку я

Грузил ту что от 2018 года, может нужно ту что от 2020?



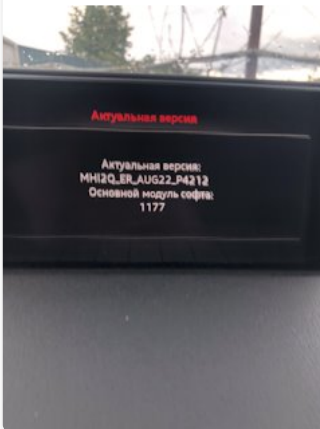
Ответить 2 дня ...



13mpiton

Opel Frontera B

Какую прошивку качать если у меня сейчас вот такие параметры показывает, или мне не подойдёт данный способ



Ответить 2 дня ...



romanreall

Автор Skoda Superb Combi (Mk3)

Вам подойдет данный метод прошивка указана в начале MHI2Q

Ответить 2 дня ...



13mpiton

Opel Frontera B

А гет нужно в любом случае ставить через дополнительное оборудование или я что те не так понял

Ответить 2 дня ...



romanreall

Автор Skoda Superb Combi (Mk3)

Миббаш активирует гет

Ответить 2 дня ...



13mpiton

Opel Frontera B

Понял спасибо

Ответить 2 дня ...



touareg1978

Audi Q7 (2G)

почему-то последняя прошивка разархивируется с ошибкой.

Ответить 3 дня ...



romanreall

Автор Skoda Superb Combi (Mk3)

Думаю что просто нужно скачать ещё раз в другое место, так же попробовать другой мотиватор 7z winrar

Ответить 3 дня ...



hmckoyot

Без машины

Все получилось, все работает, большое спасибо за инструкцию! Свежие карты установились, последняя прошивка по ощущениям более отзывчивая, интерфейс плавнее и быстрее. Кажется штатный модем стал раздавать вай-фай быстрее. Ошибок в блоках нет. Вопрос: После установки Миббаш флешку с ним можно вытаскивать или она там нужна?

Ответить 4 дня ...



romanreall

Автор Skoda Superb Combi (Mk3)

Она не нужна как и сам миб баш на гу, можете удалять. Он свою миссию выполнил

1 Ответить 4 дня ...



Daniil91

Dodge Ram

Не получается зайти в зелёное меню, что я делаю не правильно?



Ответить 4 дня ...

**romanreall**

Автор Skoda Superb Combi (Mk3)

А вы его активировали? установив миб баш или через какой ни будь кабель? какая у вас трейн?

Ответить 4 дня ...

**romanreall**

Автор Skoda Superb Combi (Mk3)

Daniil91

Не получается зайти в зелёное меню, что я делаю не правильно?

На 2xxx миббаш не активирует гем, если у вас босе просто отключите физически, как описано.

Ответить 4 дня ...

**Daniil91**

Dodge Ram

если можно поподробнее, для дураков, я думал зеленое меню по нажатию клавиш запускается... что-то еще предварительно надо делать?

Ответить 4 дня ...

**romanreall**

Автор Skoda Superb Combi (Mk3)

Зеленое меню по умолчанию заблокировано для пользователя, так как это функция оригинально называется Developer Mode т.е. для разработчиков, и соответственно ее нужно Активировать в блоке 5f в адаптациях если она вам нужна. Я собственно пытался написать в БЖ путь по которому любой у кого есть q7 с МН12 мог обновить ГУ и активировать карты без использования доп. средств, что собственно и отражено выше. Если вам нужен гем для каких то других задач то его придется активировать через шнурки из моего опыта "Вася" не всегда на это способен, ОДИС, VCP активируют без проблем, про остальные не знаю. И я не пойму зачем вам ГЕМ если у вас 2xxx серия отключите босе физически перейдите на 2161 потом на 3241 дальше уже ставьте миб баш он вам активирует гем, но после каждого обновления ПО миб баш нужно ставить заново так как ПО его удалит

1 Ответить 4 дня ...

**Daniil91**

Dodge Ram

теперь пазл сложился, вечером попробую! большое спасибо, о результате обновления доложу

Ответить 4 дня ...

**Daniil91**

Dodge Ram

romanreall

Зеленое меню по умолчанию заблокировано для пользователя, так как это функция оригинально

Все получилось, хоть и не с первого раза) огромное спасибо!

Ответить 1 день ...



zikzikzik
Audi A4 Avant (B9)

Daniil91

Не получается зайти в зелёное меню, что я делаю не правильно?

У меня такая же прошивка с бэнгом (правда на а4)
Получилось что-то путевое?
На сколько я понял, с флешки патчить не получится,
нужно сначала поднять прошивку...

Ответить 4 дня ...



Daniil91
Dodge Ram

Все четко, даже далекого от хакерства человеку это удалось

Ответить 1 день ...



zikzikzik
Audi A4 Avant (B9)

Я вот только за бэнг и переживаю.
Вы как обновляли прошивки? Бенг отключали?

Ответить 1 день ...



Daniil91
Dodge Ram

У меня Босе, по совету мастера просто полностью отсоединил

Ответить 1 день ...



hmckoyot
Без машины

Можно на карту при обновлении закинуть сразу все прошивки и устанавливать по очереди? Миб даст выбрать, какую прошивку ставить?

Ответить 5 дней ...



romanreall
Автор Skoda Superb Combi (Mk3)

Нет. ГУ не выбирает прошивки оно проверяет метаинфо файл который лежит в корне СД. Потом проверяют контрольные суммы и т.д.

Ответить 5 дней ...



hmckoyot
Без машины

Спасибо! Хром не дает актуальные карты качать, говорит небезопасно скачивание с данного ресурса.

Ответить 5 дней ...



romanreall
Автор Skoda Superb Combi (Mk3)

хром вообще странный), ну а вообще в нем можно отключить проверку.

Ответить 5 дней ...



tankistua
Audi Q7 (2G)

Здравствуйте

Вопрос:

Шаг 2, пункт 2 — я правильно понял надо снять галочку USER DEFINED SWDL?

Ответить 5 дней ...



romanreall

Автор Skoda Superb Combi (Mk3)

Наоборот поставить, это галочка активирует пользовательский режим. По дефолту она отключена

1 Ответить 5 дней ...



tankistua

Audi Q7 (2G)

Понял — думаю стоит дополнить инструкцию, а то я уже мысленно от греха подальше хотел лезть к фишкам :)

Ответить 5 дней ...



romanreall

Автор Skoda Superb Combi (Mk3)

Дописал что активируем swdl нажатием. Надеюсь не будет звучать двояко

Ответить 5 дней ...



tankistua

Audi Q7 (2G)

Лучше как для тупых:) поставить галочку, если ее там нет

Ответить 5 дней ...



romanreall

Автор Skoda Superb Combi (Mk3)

Готово)

Ответить 5 дней ...



tankistua

Audi Q7 (2G)

+

Ответить 5 дней ...



Max-470

Mazda 6 (3G)

Добрый день, если у меня прошивка *_S2133 можно сразу ставить версию 3241? или все последовательно нужно установить?

Ответить 6 дней ...



romanreall

Автор Skoda Superb Combi (Mk3)

порядок установки прошивок
2XXX --> 2161--> 3241 --> 3344 --> 3346. если у вас что то между то качаем версию та что выше, у вас ниже чем 2161. Ставить 2161.

Ответить 6 дней ...



Max-470

Mazda 6 (3G)

Спасибо! Ещё вопрос для чайников, я правильно понял что МИБ БАШ активирует green menu только на

прошивка 3 серии и в моем случае его нужно будет активировать по другому?

Ответить 4 дня ...



romanreall

Автор Skoda Superb Combi (Mk3)

А для чего вам нужен он на 2ой серии? Что вы делать собираетесь?

Ответить 4 дня ...



Max-470

Mazda 6 (3G)

Для выполнения шага 5, или я неправильно понял?

Ответить 4 дня ...



romanreall

Автор Skoda Superb Combi (Mk3)

Все равно не понял вопроса, если вы планируете обновляется и у вас босе вы просто его отключаете. спокойно переходите на 3ю серию на которой миб баш встает спокойно с активацией ГЕМа но и то он вам по факту нужен только для перехода 3344>3346. Или вы что то друго хотите сделать

Ответить 4 дня ...



Max-470

Mazda 6 (3G)

Босе у меня нет.

Сейчас у меня установлена прошивка 2133, я обновляюсь до 2161, затем последовательно обновляюсь до 3 серии на которой накатываю МИД Баш?

Ответить 4 дня ...



romanreall

Автор Skoda Superb Combi (Mk3)

Все верно, гем нужен только для перехода м\у 3344-3346 так как ГУ не видит отличий в файлах. Миббаш накатываете только на 3344 и 3346. Так как после перехода система его удалит вы можете установить только 3344 и на нее сделать патч через МИБбаш, различий м\у 3344\3346 никто не знает...

Ответить 4 дня ...



Max-470

Mazda 6 (3G)

Теперь все ясно, спасибо, по факту установки отпишусь

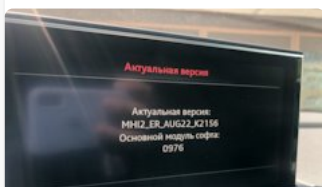
Ответить 4 дня ...



hmckoyot

Без машины

Добрый день, спасибо за инструкцию! У меня нави дооснащена, есть ли какие-то нюансы? В тексте MHI2_EU, в архиве MHI2_ER, это корректно?



Ответить 1 неделя ...



romanreall

Автор Skoda Superb Combi (Mk3)

Привет, это была опечатка правильно ER поправил в тексте, нет нюансов нет, единственное что если вам CP снимали не официально блок упадет в защиту но МИБ баш это исправит.

Ответить 1 неделя ...



hmckoyot

Без машины

Спасибо, попробую. Отпишусь о результате

Ответить 1 неделя ...



TiLoL

Audi Q7 (2G)

Спасибо за инструкцию!

Вопрос по акустике:

На Q7 вроде нет B&W, а есть B&O.

При обновлении прошивки параметрия B&O не слетает ?

Ответить 1 неделя ...



romanreall

Автор Skoda Superb Combi (Mk3)

Вы правы B&O стоит на Ауди, я видел только 2 машины с такой акустической, mhi2 с обновлением 2140>2161>3241>3344>3346 и гу mhi2q с версии 4170>5092 звук остался нетронутым. Но если вы сомневаетесь всегда можете отключить физически.

1 Ответить 1 неделя ...



TiLoL

Audi Q7 (2G)

Обновил прошивку, обновление B&O не отключал.

После обновления вроде все ок)

Ответить 5 дней ...



romanreall

Автор Skoda Superb Combi (Mk3)

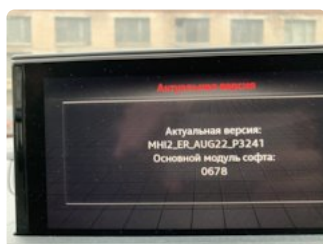
А какая была стартовая версия?

Ответить 5 дней ...



TiLoL

Audi Q7 (2G)



Ответить 5 дней ...



DROOPY-PENZA

Audi Q7 (2G)

Спасибо за проделанную работу. Сегодня все сделал по вашей схеме, все отлично. Карты встали без проблем, хотя ключи уже давно закончились.

Ответить 1 неделя ...

**Gray1**

BMW X5 (F15)

Большое спасибо за гайд, все сделал, работает Carplay замечательно

Ответить 1 неделя ...

**romanreall**

Автор Skoda Superb Combi (Mk3)

огонь!

Ответить 1 неделя ...

**VitalyYat**

Audi Q7 (2G)

Вот это спасибо!

Буду пробывать!

А приборку можно обновить отдельно от всего остального?

Ответить 1 неделя ...

**romanreall**

Автор Skoda Superb Combi (Mk3)

Конечно

1 Ответить 1 неделя ...

**VitalyYat**

Audi Q7 (2G)

17-Instruments (приборная панель)

Coding (Кодирование)

Byte 02, Bit 3

А это для чего делать? Это обязательное условие при обновлении копиты? А то нет под рукой "ВАСИ"

Ответить 1 неделя ...

**Хруст-uk**

Audi Q7 (2G)

Чтоб активировать ску режим на приборке (приветствие при запуске и колодца)

Ответить 1 неделя ...

**VitalyYat**

Audi Q7 (2G)

А ее разве можно активировать после первых 100 км пробега авто?

Ответить 1 неделя ...

**Хруст-uk**

Audi Q7 (2G)

Можно только видоизменить колодца, но выбора спорт режима не будет

1 Ответить 1 неделя ...

**VitalyYat**

Audi Q7 (2G)


Спасибо

Ответить 1 неделя ...

 **ХрусТ-uk**
Audi Q7 (2G)



Ответить 1 неделя ...

 **romanreall**
Автор Skoda Superb Combi (Mk3)


VitalyYat

17-Instruments (приборная панель)

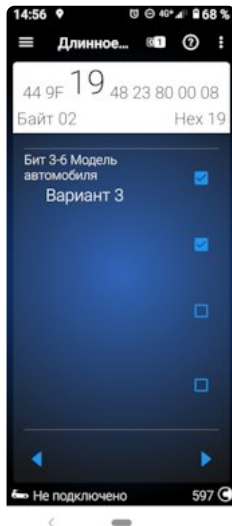
Coding (Кодирование) ▾

Это для активации sq7 стиля, никак не связано с обновлением


Ответить 1 неделя ...

 **Andrey960**
Audi A3 Sedan (8V)

Не на всех приборка кодируется.



Ответить 1 неделя ...

 **romanreall**
Автор Skoda Superb Combi (Mk3)

на версии H08 не могли закодить не было такого бита

Ответить 1 неделя ...

 **tsvetkovy**
Audi Q7 (2G)

Огромное спасибо за ваш труд и этот пост!

Буду пробовать на своей обновить.


Правда возникли пара вопросов :

Что такое SWDL?

Обязателен ли для такого обновления по инструкции шнурок и включенное зелёное меню?

Не слетит ли при редактированиях и патчах лицензия на Online пробки и остальные функции Audi Connect ?

Ответить 1 неделя ...

 **romanreall**
Автор Skoda Superb Combi (Mk3)

SWDI- пользовательский режим обновления, Online никак не связан с патчем и обновлением ПО, т.е. если у вас была подписка то она и останется, если ее не было то она не появится...

Ответить 1 неделя ...



tsvetkovy
Audi Q7 (2G)

Спасибо.

И не подскажите ещё совместимы ли эти файлы из вашей записи с версией mhi2_eR_aug22_S2140 или нужно чтобы все буквы совпадали ?

Ответить 1 неделя ...



romanreall
Автор Skoda Superb Combi (Mk3)

Я вроде специально выделил что первая часть важна mhi2_er_aug_XXX где xxx это текущая версия. Для вас все 1 в 1 как в статье

Ответить 1 неделя ...



tsvetkovy
Audi Q7 (2G)

Понял, спасибо большое!

И только сейчас в коментах заметил, что одну опечатку вы уже поправили после чьего-то вопроса.

Ещё раз спасибо вам за такую статью — буду пробовать обновляться на выходных!

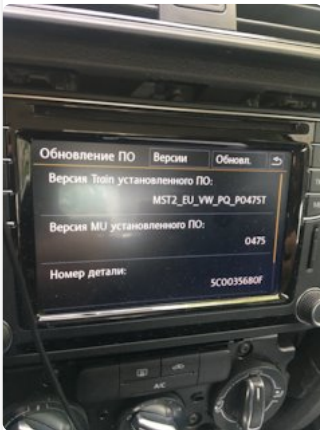
Ответить 1 неделя ...



GGGSL
Volkswagen Jetta VI

Привет.

На mib2 этот мануал подойдёт?



Ответить 1 неделя ...



romanreall
Автор Skoda Superb Combi (Mk3)

Нет, у вас по другому через Update-Approval_SOP4_signed если есть навигация и поются к плате если ее нет. но я не сильно разбираюсь в миб стандарт

Ответить 1 неделя ...



OldWolf1
Mercedes-Benz GLK-class (X204)

А для A6 c7 с MIB2 доустановленный, можно так?

Ответить 1 неделя ...

**romanreall**

Автор Skoda Superb Combi (Mk3)

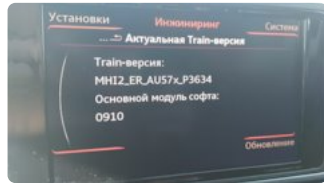
Зависит от трейна

Ответить 1 неделя ...

**OldWolf1**

Mercedes-Benz GLK-class (X204)

Вот такой



Ответить 1 неделя ...

**romanreall**

Автор Skoda Superb Combi (Mk3)

да все то же самое только прошивки другие есть такая
кастомная в ней уже отключено обновление босе и
вшиты все промежуточные версии прошивок
mega.nz/folder/6vQ1VSYD#RMeWpN2vhnZd3JD-GS-XqA

1 Ответить 1 неделя ...

**romanreall**

Автор Skoda Superb Combi (Mk3)

OldWolf1

Вот такой

MHI2_ER_AU57x_K3663_MU1425 хотя наверное проще
эту поставить у вас достаточно свежее ПО и смысла
качать тот архив нет но тогда нужно отключить БОСЕ
mega.nz/folder/b4VkmDJJ#P...pw1TydB--Bg/file/35kSmlgL

Ответить 1 неделя ...

**OldWolf1**

Mercedes-Benz GLK-class (X204)

У меня нет босе, интересно продлить коды активации
карт

Ответить 1 неделя ...

**romanreall**

Автор Skoda Superb Combi (Mk3)

Тогда просто эту ставьте mega.nz/folder/b4VkmDJJ#P...pw1TydB--Bg/file/35kSmlgL

Ответить 1 неделя ...

**Spaceman1978**

Audi A6 (C7)

Я так понимаю это все актуально только тем у кого есть тач
панель и нави? Если нави нет и вместо тач обычные цифровые
кнопки то ничего не обновить таким способом?

Ответить 1 неделя ...

**romanreall**

Автор Skoda Superb Combi (Mk3)

Эта инструкция актуальна для любых ГУ концерна ВАГ производства HARMAN.

1 Ответить 1 неделя ...



Spaceman1978

Audi A6 (C7)

Как я и предполагал на MIB Low не получается так версию смотреть. У меня вместо кнопки Nav — кнопка car. При нажатии car+media ничего не происходит.

Ответить 6 дней ...



romanreall

Автор Skoda Superb Combi (Mk3)

Нужен трейн комбинации могут быть разными



Ответить 6 дней ...



DevilWis

Audi Q7 (2G)

Оо супер! А если ранее были разблочены скрытые функции, они автоматом после обновления затрутс?)

Ответить 1 неделя ...



romanreall

Автор Skoda Superb Combi (Mk3)

ДА все верно но после патча все функции восстановятся. Если вы имеете ввиду фек коды, так же если кто то лазил уже в ГУ сначала принудительно обновите ГУ через SWDL что бы избежать проблем...

1 Ответить 1 неделя ...



Andrey960

Audi A3 Sedan (8V)

Как вариант можно файл метаинфо поправить, тогда не надо будет через swdl обновлять. Ну как говорится кому что проще.

Ответить 1 неделя ...



romanreall

Автор Skoda Superb Combi (Mk3)

Я старался написать как можно проще без редактирования лишних файлов. По мне так самый простой вариант вообще отключить босе на время обновления)

Ответить 1 неделя ...



DevilWis

Audi Q7 (2G)

romanreall

ДА все верно но после патча все функции восстановятся. Если вы имеете ввиду фек коды, так же если кто то лазил

Я не знаю что такое фек коды:) через обд которые активируются) мне просто ВИМ активировать через обд нельзя было... И мне его активировали каким то другим

способом более сложным... не зотелось бы чтоб вим и например регулировка сиденья водителя слетели, дабы не искать ОбД)

Ответить 1 неделя ...



romanreall

Автор Skoda Superb Combi (Mk3)

ВИМ это параметрия, фек=свап коды= коды активации функций. но ВИМ активируется МИБ башем про сиденья не знаю.

Ответить 1 неделя ...



DevilWis

Audi Q7 (2G)

Сиденье это фек, значит после принудительного обновления они затрутса? Или все таки при принудиловке они остануса текущими...)? Сорян я немного тугой)

Пытаюсь понять стоит ли ради карплэа чем то жертвовать)

Ответить 1 неделя ...



romanreall

Автор Skoda Superb Combi (Mk3)

я не думаю что сиденья это ФЕК код, вот список всех феков для ГУ концерна ваг, и сидений я там не вижу. Возможно это свап код именно для сидений, как стоят на камерах и радарях

№	Символ	Содержание	Содержит ли символ биты (биты)
000000	000000	000000	000000
000001	000001	000001	000001
000002	000002	000002	000002
000003	000003	000003	000003
000004	000004	000004	000004
000005	000005	000005	000005
000006	000006	000006	000006
000007	000007	000007	000007
000008	000008	000008	000008
000009	000009	000009	000009
00000A	00000A	00000A	00000A
00000B	00000B	00000B	00000B
00000C	00000C	00000C	00000C
00000D	00000D	00000D	00000D
00000E	00000E	00000E	00000E
00000F	00000F	00000F	00000F
000010	000010	000010	000010
000011	000011	000011	000011
000012	000012	000012	000012
000013	000013	000013	000013
000014	000014	000014	000014
000015	000015	000015	000015
000016	000016	000016	000016
000017	000017	000017	000017
000018	000018	000018	000018
000019	000019	000019	000019
00001A	00001A	00001A	00001A
00001B	00001B	00001B	00001B
00001C	00001C	00001C	00001C
00001D	00001D	00001D	00001D
00001E	00001E	00001E	00001E
00001F	00001F	00001F	00001F
000020	000020	000020	000020
000021	000021	000021	000021
000022	000022	000022	000022
000023	000023	000023	000023
000024	000024	000024	000024
000025	000025	000025	000025
000026	000026	000026	000026
000027	000027	000027	000027
000028	000028	000028	000028
000029	000029	000029	000029
00002A	00002A	00002A	00002A
00002B	00002B	00002B	00002B
00002C	00002C	00002C	00002C
00002D	00002D	00002D	00002D
00002E	00002E	00002E	00002E
00002F	00002F	00002F	00002F
000030	000030	000030	000030
000031	000031	000031	000031
000032	000032	000032	000032
000033	000033	000033	000033
000034	000034	000034	000034
000035	000035	000035	000035
000036	000036	000036	000036
000037	000037	000037	000037
000038	000038	000038	000038
000039	000039	000039	000039
00003A	00003A	00003A	00003A
00003B	00003B	00003B	00003B
00003C	00003C	00003C	00003C
00003D	00003D	00003D	00003D
00003E	00003E	00003E	00003E
00003F	00003F	00003F	00003F
000040	000040	000040	000040
000041	000041	000041	000041
000042	000042	000042	000042
000043	000043	000043	000043
000044	000044	000044	000044
000045	000045	000045	000045
000046	000046	000046	000046
000047	000047	000047	000047
000048	000048	000048	000048
000049	000049	000049	000049
00004A	00004A	00004A	00004A
00004B	00004B	00004B	00004B
00004C	00004C	00004C	00004C
00004D	00004D	00004D	00004D
00004E	00004E	00004E	00004E
00004F	00004F	00004F	00004F
000050	000050	000050	000050
000051	000051	000051	000051
000052	000052	000052	000052
000053	000053	000053	000053
000054	000054	000054	000054
000055	000055	000055	000055
000056	000056	000056	000056
000057	000057	000057	000057
000058	000058	000058	000058
000059	000059	000059	000059
00005A	00005A	00005A	00005A
00005B	00005B	00005B	00005B
00005C	00005C	00005C	00005C
00005D	00005D	00005D	00005D
00005E	00005E	00005E	00005E
00005F	00005F	00005F	00005F
000060	000060	000060	000060
000061	000061	000061	000061
000062	000062	000062	000062
000063	000063	000063	000063
000064	000064	000064	000064
000065	000065	000065	000065
000066	000066	000066	000066
000067	000067	000067	000067
000068	000068	000068	000068
000069	000069	000069	000069
00006A	00006A	00006A	00006A
00006B	00006B	00006B	00006B
00006C	00006C	00006C	00006C
00006D	00006D	00006D	00006D
00006E	00006E	00006E	00006E
00006F	00006F	00006F	00006F
000070	000070	000070	000070
000071	000071	000071	000071
000072	000072	000072	000072
000073	000073	000073	000073
000074	000074	000074	000074
000075	000075	000075	000075
000076	000076	000076	000076
000077	000077	000077	000077
000078	000078	000078	000078
000079	000079	000079	000079
00007A	00007A	00007A	00007A
00007B	00007B	00007B	00007B
00007C	00007C	00007C	00007C
00007D	00007D	00007D	00007D
00007E	00007E	00007E	00007E
00007F	00007F	00007F	00007F
000080	000080	000080	000080
000081	000081	000081	000081
000082	000082	000082	000082
000083	000083	000083	000083
000084	000084	000084	000084
000085	000085	000085	000085
000086	000086	000086	000086
000087	000087	000087	000087
000088	000088	000088	000088
000089	000089	000089	000089
00008A	00008A	00008A	00008A
00008B	00008B	00008B	00008B
00008C	00008C	00008C	00008C
00008D	00008D	00008D	00008D
00008E	00008E	00008E	00008E
00008F	00008F	00008F	00008F
000090	000090	000090	000090
000091	000091	000091	000091
000092	000092	000092	000092
000093	000093	000093	000093
000094	000094	000094	000094
000095	000095	000095	000095
000096	000096	000096	000096
000097	000097	000097	000097
000098	000098	000098	000098
000099	000099	000099	000099
00009A	00009A	00009A	00009A
00009B	00009B	00009B	00009B
00009C	00009C	00009C	00009C
00009D	00009D	00009D	00009D
00009E	00009E	00009E	00009E
00009F	00009F	00009F	00009F
0000A0	0000A0	0000A0	0000A0
0000A1	0000A1	0000A1	0000A1
0000A2	0000A2	0000A2	0000A2
0000A3	0000A3	0000A3	0000A3
0000A4	0000A4	0000A4	0000A4
0000A5	0000A5	0000A5	0000A5
0000A6	0000A6	0000A6	0000A6
0000A7	0000A7	0000A7	0000A7
0000A8	0000A8	0000A8	0000A8
0000A9	0000A9	0000A9	0000A9
0000AA	0000AA	0000AA	0000AA
0000AB	0000AB	0000AB	0000AB
0000AC	0000AC	0000AC	0000AC
0000AD	0000AD	0000AD	0000AD
0000AE	0000AE	0000AE	0000AE
0000AF	0000AF	0000AF	0000AF
0000B0	0000B0	0000B0	0000B0
0000B1	0000B1	0000B1	0000B1
0000B2	0000B2	0000B2	0000B2
0000B3	0000B3	0000B3	0000B3
0000B4	0000B4	0000B4	0000B4
0000B5	0000B5	0000B5	0000B5
0000B6	0000B6	0000B6	0000B6
0000B7	0000B7	0000B7	0000B7
0000B8	0000B8	0000B8	0000B8
0000B9	0000B9	0000B9	0000B9
0000BA	0000BA	0000BA	0000BA
0000BB	0000BB	0000BB	0000BB
0000BC	0000BC	0000BC	0000BC
0000BD	0000BD	0000BD	0000BD
0000BE	0000BE	0000BE	0000BE
0000BF	0000BF	0000BF	0000BF
0000C0	0000C0	0000C0	0000C0
0000C1	0000C1	0000C1	0000C1
0000C2	0000C2	0000C2	0000C2
0000C3	0000C3	0000C3	0000C3
0000C4	0000C4	0000C4	0000C4
0000C5	0000C5	0000C5	0000C5
0000C6	0000C6	0000C6	0000C6
0000C7	0000C7	0000C7	0000C7
0000C8	0000C8	0000C8	0000C8
0000C9	0000C9	0000C9	0000C9
0000CA	0000CA	0000CA	0000CA
0000CB	0000CB	0000CB	0000CB
0000CC	0000CC	0000CC	0000CC
0000CD	0000CD	0000CD	0000CD
0000CE	0000CE	0000CE	0000CE
0000CF	0000CF	0000CF	0000CF
0000D0	0000D0	0000D0	0000D0
0000D1	0000D1	0000D1	0000D1
0000D2	0000D2	0000D2	0000D2
0000D3	0000D3	0000D3	0000D3
0000D4	0000D4	0000D4	0000D4
0000D5	0000D5	0000D5	0000D5
0000D6	0000D6	0000D6	0000D6
0000D7	0000D7	0000D7	0000D7
0000D8	0000D8	0000D8	0000D8
0000D9	0000D9	0000D9	0000D9
0000DA	0000DA	0000DA	0000DA
0000DB	0000DB	0000DB	0000DB
0000DC	0000DC	0000DC	0000DC
0000DD	0000DD	0000DD	0000DD
0000DE	0000DE	0000DE	0000DE
0000DF	0000DF	0000DF	0000DF
0000E0	0000E0	0000E0	0000E0
0000E1	0000E1	0000E1	0000E1
0000E2	0000E2	0000E2	0000E2
0000E3	0000E3	0000E3	0000E3
0000E4	0000E4	0000E4	0000E4
0000E5	0000E5	0000E5	0000E5
0000E6	0000E6	0000E6	0000E6
0000E7	0000E7	0000E7	0000E7
0000E8	0000E8	0000E8	

Что даёт обновление приборки?

1 Ответить 1 неделя ...



romanreall

Автор Skoda Superb Combi (Mk3)

немного меняется графика колодцев, и появляется
возможность выбрать sq7 дизайн

Ответить 1 неделя ...



levontiyx

Toyota Altezza

Спасибо!

Ответить 1 неделя ...



Paхyи

Audi Q7 (2G)

Отличный мануал, огромное спасибо!

1 Ответить 1 неделя ...



Dim4aH

Без машины

супер, спасибо)

Ответить 1 неделя ...



ХрусТ-uk

Audi Q7 (2G)



1 Ответить 1 неделя ...



MrSnipe

Audi Q7 (2G)

Присоединяюсь

Ответить 1 неделя ...