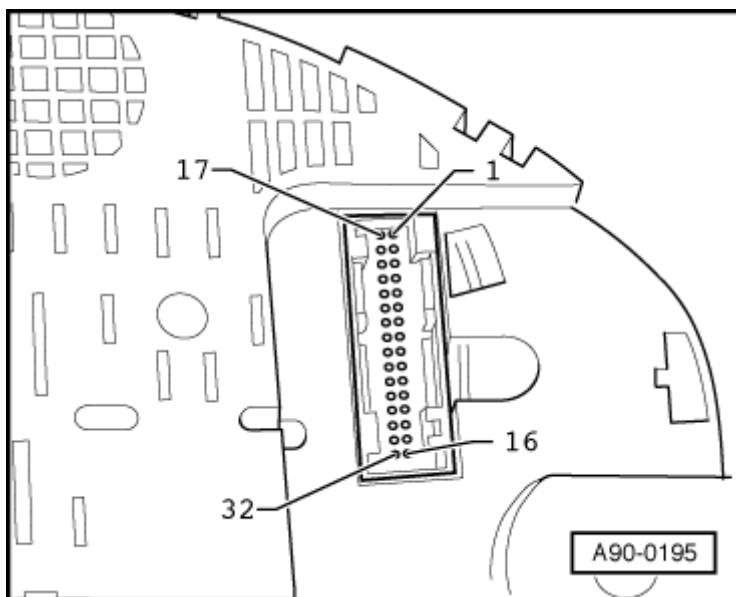


Раскладка контактов в многоконтактных штекерных разъемах - автомобили с 2001 года

32-контактный синий штекерный разъем

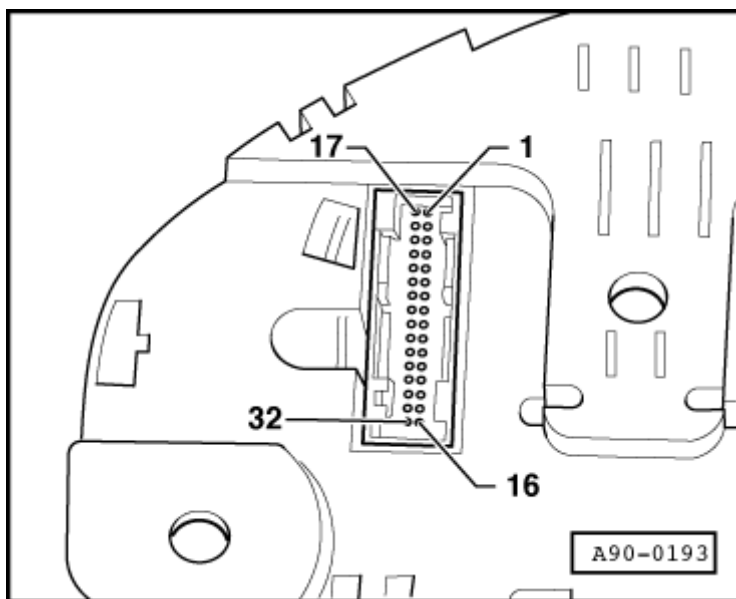
- 1 - Клемма 15
- 2 - Износ тормозных накладок
- 3 - Тахометр, вывод 1
- 4 - Питание 5 В
- 5 - Датчик уровня топлива
- 6 - Предупреждающие сообщения относительно топлива OBD 2
- 7 - Клемма 31 (масса датчика)
- 8 - Температура охлаждающей жидкости
- 9 - Клемма 31 (нагрузочная масса)
- 10 - Давление масла (высокое)
- 11 - Сигнал частоты вращения
- 12 - Отключение кондиционера
- 13 - Электронная система управления подачей топлива/контроль разогрева
- 14 - Уровень дорожного просвета
- 15 - Клемма 58d
- 16 - Указатели поворотов прицепа
- 17 - Дальний свет
- 18 - Левый указатель поворота
- 19 - не занят
- 20 - Клемма 58s
- 21 - Выключатель освещения в водительской двери
- 22 - Низкий уровень охлаждающей жидкости
- 23 - Клемма 30
- 24 - Клемма 31 (нагрузочная масса)
- 25 - Сигнал расхода
- 26 - Правый стояночный фонарь
- 27 - Левый стояночный фонарь
- 28 - Тахометр, вход
- 29 - Низкий уровень тормозной жидкости
- 30 - Контакт S
- 31 - Тахометр, вывод 2
- 32 - Системы ESP/ASR



32-контактный зеленый штекерный разъем

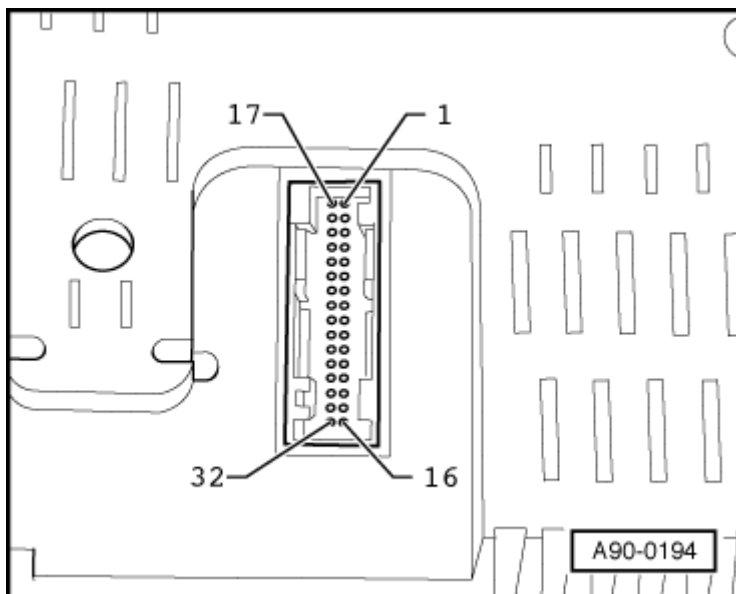
- 1 - не занят
- 2 - Ретранслятор
- 3 - Внешний фотодатчик
- 4 - не занят
- 5 - Провод W

- 6 - Сигнал центрального замка
- 7 - Правый указатель поворота
- 8 - Внешний зуммер
- 9 - Внешний гонг
- 10 - Подушка безопасности
- 11 - Индикация времени стоянки
- 12 - Клемма 61
- 13 - Стояночный тормоз
- 14 - CHECK
- 15 - Уровень / температура масла
- 16 - Давление в масляном фильтре
- 17 - Ретранслятор 2
- 18 - CAN-шина High (привод)
- 19 - CAN-шина Low (привод)
- 20 - не занят
- 21 - Система ABS
- 22 - CAN-шина High (комфорт)
- 23 - CAN-шина Low (комфорт)
- 24 - не занят
- 25 - Крышка капота
- 26 - Крышка топливного бака
- 27 - Замок ремня безопасности
- 28 - Провод K
- 29 - Внешняя температура, вход
- 30 - Клемма 58de
- 31 - Указатель включенной передачи
- 32 - Корректор фар



32-контактный серый штекерный разъем

- 1 - Переключатель управления меню (Меню)
- 2 - Переключатель управления меню (out A)
- 3 - Переключатель управления меню (out B)
- 4 - Переключатель управления меню (Enter)
- 5 - CAN-шина High (дисплей)
- 6 - CAN-шина Low (дисплей)
- 7 - не занят
- 8 - не занят
- 9 - не занят
- 10 - не занят
- 11 - Enable
- 12 - Clock
- 13 - Дата
- 14 - Стоп-сигнал
- 15 - Уровень жидкости в бачке омывателя
- 16 - Фонарь заднего хода/ближний свет (контроль лампочек)



- 17 - Левый бортовой компьютер
- 18 - Правый бортовой компьютер
- 19 - Бортовой компьютер, перезагрузка
- 20 - Радиовход независимого отопителя
- 21 - Переключение лето/зима
- 22 - Независимый отопитель вкл.
- 23 - Ряд клавиш 1: навигация
- 24 - Ряд клавиш 2: навигация
- 25 - Ряд клавиш: Telematik
- 26 - не занят
- 27 - не занят
- 28 - не занят
- 29 - не занят
- 30 - не занят
- 31 - не занят
- 32 - не занят