

# Размещение реле и предохранителей Audi 100 C4

Additional relay carrier 1: под капотом слева

- 1 -Вентилятор радиатора run-on control unit (J69)
- 2 -Вентилятор радиатора 1 скорость relay (J26)
- 3 -Вентилятор радиатора 3 скорость relay (J135)
- 4 -Противотуманные фары relay (J5)
- 5 -Open
- 6 -Интенсивный омыватель Relay (J75)
- 7 -Дневные габаритные огни relay (J90)
- 8 -Телефон relay (J371) / Подсветка КПП Relay (J307)
- 9 -Сцепление кондиционера реле (J44)
- 10 -Сцепление кондиционера модуль управления (J153)
- 11 -Заднее стекло дворник/омыватель реле(J30)
- 12 -Side light relay (J416)
- 13 -Реле питания активной акустики (J225)
- 14 -Блок контроля ламп (J123)
- 15 -Блок контроля ламп (J123)
- 16 -Блок упр.Servotronic (J236) / Блок упр. Alarm Horn (J31)
- 17 -Реле кондиционера (J32)
- A1 Термо предохранитель передние стеклоподъемники (S37) / Автом.закрытие окон предохранитель (S99)
- A2 -Термо.предохран. задние стеклоподъемники (S43) / Центральный замок предохранитель (S85)
- A4 -Термо.предохран. стеклоподъемники (S43)
- A4 -Термо.предохран. Магнитола (S92)
- A5 -Термо.предохран. Прикуриватель (S48)
- B1 -Термо.предохран. электропривод сидений 1 (S44)
- B2 -Термо.предохран. электропривод сидений 2 (S80)
- B4 -Термо.предохран. 30 прицеп (S77)
- B3 -Термо.предохран. подогрев замков (S86)
- B5 -Термо.предохран. привод люка (S83)

----Diagnostic connector:

C1 - black - supply

C2 - white - diag

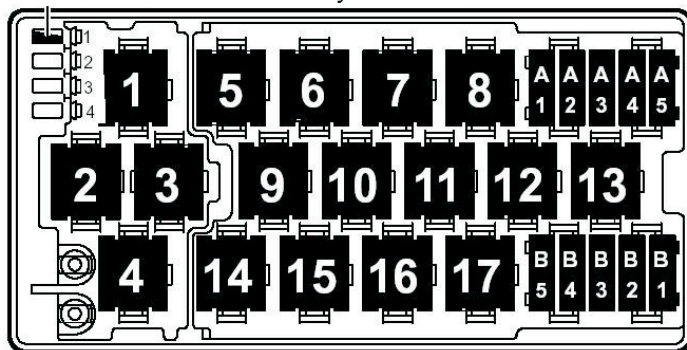
C3 - blue - transmission wiring flashing code

Terminal diagnostic:

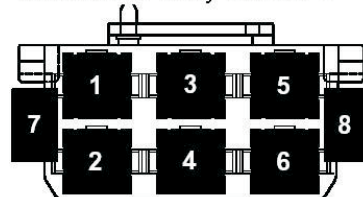
K - diagnostic connector - multi-point injection

L - diagnostic connector - multi-point injection)

Additional relay carrier I



Additional relay carrier II



Additional relay carrier II:

в левой стойке у ног водителя

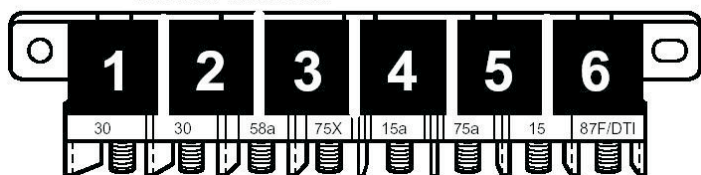
- 1 / 2 -Starter inhibitor and reversing light relay (J226)
- 3 -Exterior mirror fold system control unit (J351)
- 4 -Exterior mirror fold system control unit (J351)
- 5 -Реле блокировки ручки АКПП (J378)
- 7 -Предохранитель вентилятора радиатора (J42)
- 8 -Предохранитель насоса ABS (50A) (S53) / Предохранитель клапанов ABS (30A) (S53)

Additional relay carrier III (Taxi):

в правой стойке у ног пассажира

- 1 -блок сигнализации (J85)
- 2 -блок сигнализации (J85)
- 8 -Оборудование такси (blue) (S58)

Central electrics



Central electrics - front side

за ящиком в ногах водителя

- 1 -X contact relief relay (J59)
- 2 -Реле звукового сигнала (J4)
- 3 -Реле омывателя фар (J39)
- 4 -Bridge connection on models with manual gearbox / Starter inhibitor relay - automatic gearbox (J207)
- 5 -Automatic intermittent wash/wipe relay (J31)
- 6 -Реле топливного насоса (J17)

Electronics box (в ногах пассажира):

Multi-point injection control unit (J192)

Lambda probe heating fuse (braun) (S73)

Injector fuse (red) (S116)

Ignition coil fuse (yellow) (S115)

Additional relay carrier auxiliary heater (in left luggage compartment)

- 2 -Glow plug fuse (S66)
- 3 -Auxiliary heater fuse (S62)
- 4 -Heater fuse (S23) / 2nd battery fuse (S65)
- 5 -Battery cut-out relay (J7)
- 6 - Flame monitor control unit (J172)
- 8 -Fresh air blower relay (J13)